

Arizona Animal Welfare League (AAWL) – Final Data Report

June – October 2023

Total Surveys Completed: 93 (all in Spanish)

The following are the results of the IHAC – PC Incubator surveys collected in Central City/East Maryvale, Phoenix (zip code 85009), AZ.

Following page 9 you will find the survey and demographic results generated through REDCap.

Data Result Highlights

In zip code 85009, over 60% of survey participants reported that there are no available nor affordable pet services or resources in their community and over 20% reported that they don't know if there are any at all. Almost half (46%) of the participants disagreed with being able to find services in their preferred language. The top three challenges to accessing care reported by survey participants are that the costs of services are too high, providers require payment upfront or do not offer payment plans, and they do not know where to find services for their pets. Over 80% of participants agreed that if a Spanish-speaking veterinarian is not available, they would feel comfortable with a veterinary technician/nurse or other staff member to translate for them. Almost half (46%) agreed they would be able to pay \$25 as a deposit to hold an appointment or surgery, and almost half (47%) also reported that they would prefer having both appointment options available (walk-in appointments and appointments scheduled in advance). In addition, 70% of participants reported that they prefer text messages for appointment notifications.

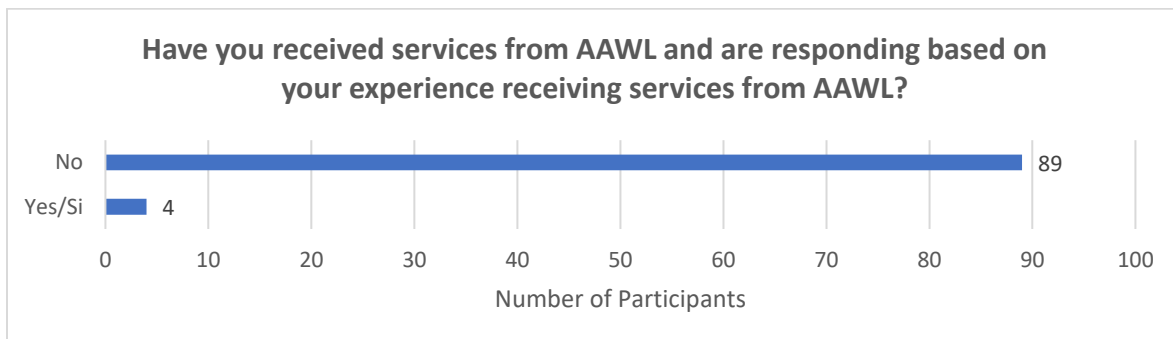
Additional Survey Results

All percentages shown in the report are rounded to the nearest whole number.

Reporting on experience with AAWL vs. Experience with other providers

Of the 93 participants, 4 (4%) reported that they have received services from AAWL and are responding based on their experience receiving services from AAWL, 89 (96%) reported that they have not received services from AAWL and are not responding based on their experience receiving services from AAWL. See Figure 1.

Figure 1.

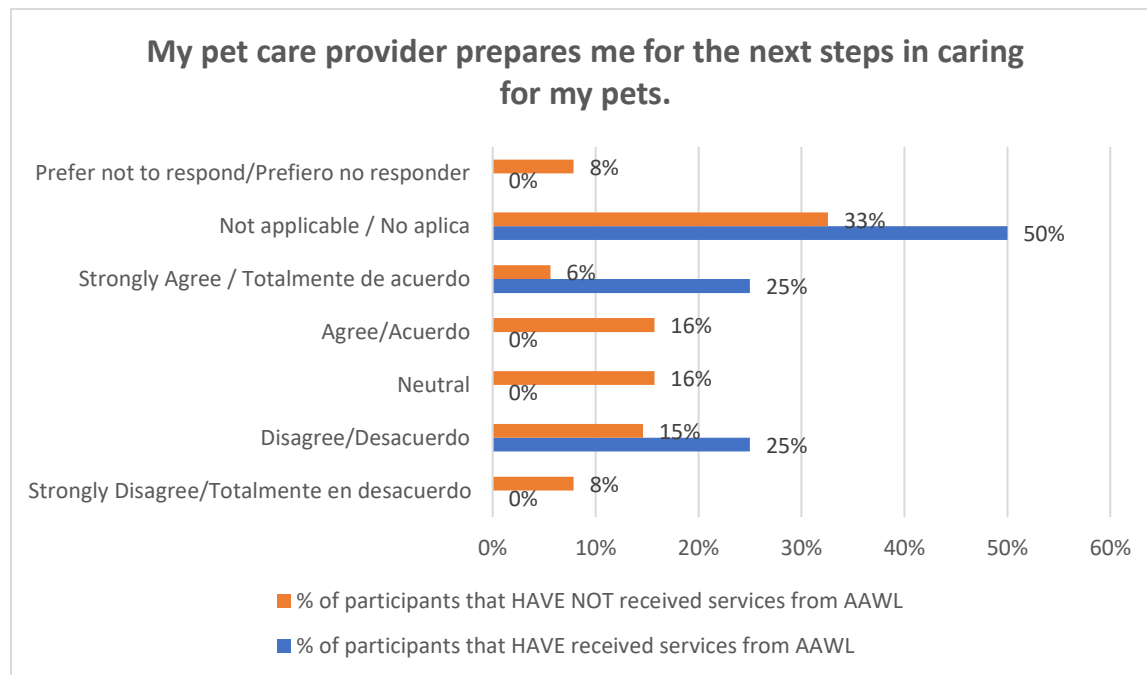


The following results will be based on the findings from Figure 1.

My pet care provider prepares me for the next steps in caring for my pets.

Of the 4 participants that have received services from AAWL, no participants (0%) selected “strongly disagree,” 1 (25%) selected “disagree,” no participants (0%) selected “neutral” or “agree,” and 1 (25%) selected “strongly agree.” Additionally, 2 (50%) selected “not applicable.” Of the 89 participants that have not received services from AAWL, 7 (8%) selected “strongly disagree,” 13 (15%) selected “disagree,” 14 (16%) selected “neutral,” 14 (16%) selected “agree,” and 5 (6%) selected “strongly agree.” Additionally, 29 (33%) selected “not applicable” and 7 (8%) selected “prefer not to respond.” See Figure 2.

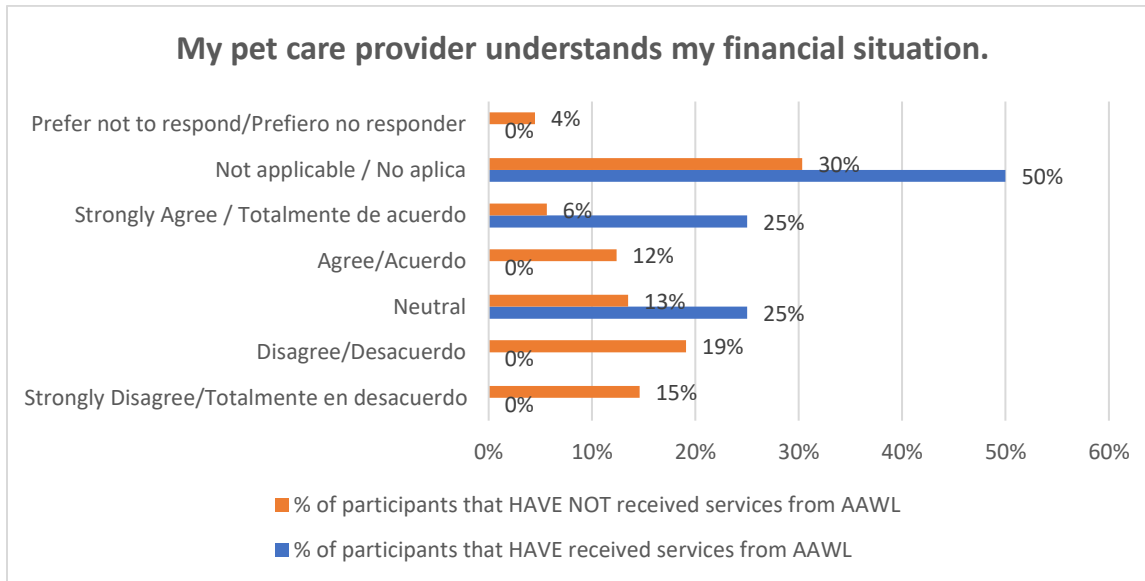
Figure 2.



My pet care provider understands my financial situation.

Of the 4 participants that have received services from AAWL, no participants (0%) selected “strongly disagree” or “disagree,” 1 (25%) selected “neutral,” no participants (0%) selected “agree,” and 1 (25%) selected “strongly agree.” Additionally, 2 (50%) selected “not applicable.” Of the 89 participants that have not received services from AAWL, 13 (15%) selected “strongly disagree,” 17 (19%) selected “disagree,” 12 (13%) selected “neutral,” 11 (12%) selected “agree,” and 5 (6%) selected “strongly agree.” Additionally, 27 (30%) selected “not applicable” and 4 (4%) selected “prefer not to respond.” See Figure 3.

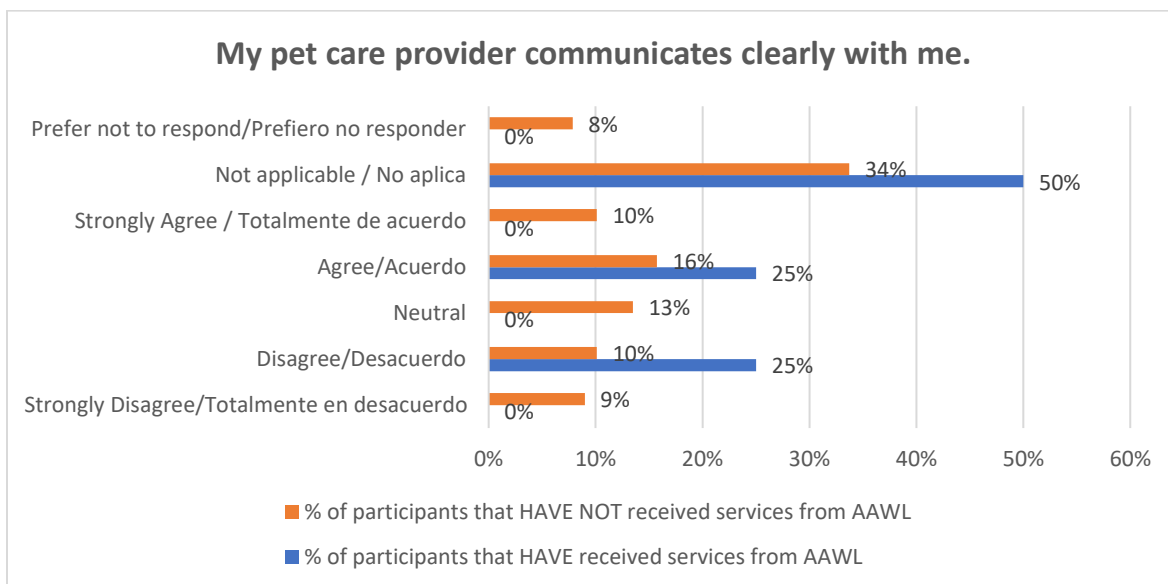
Figure 3.



My pet care provider communicates clearly with me.

Of the 4 participants that have received services from AAWL, no participants (0%) selected “strongly disagree,” 1 (25%) selected “disagree,” no participants (0%) selected “neutral,” 1 (25%) selected “agree,” and no participants (0%) selected “strongly agree.” Additionally, 2 (50%) selected “not applicable.” Of the 89 participants that have not received services from AAWL, 8 (9%) selected “strongly disagree,” 9 (10%) selected “disagree,” 12 (13%) selected “neutral,” 14 (16%) selected “agree,” and 9 (10%) selected “strongly agree.” Additionally, 30 (34%) selected “not applicable” and 7 (8%) selected “prefer not to respond.” See Figure 4.

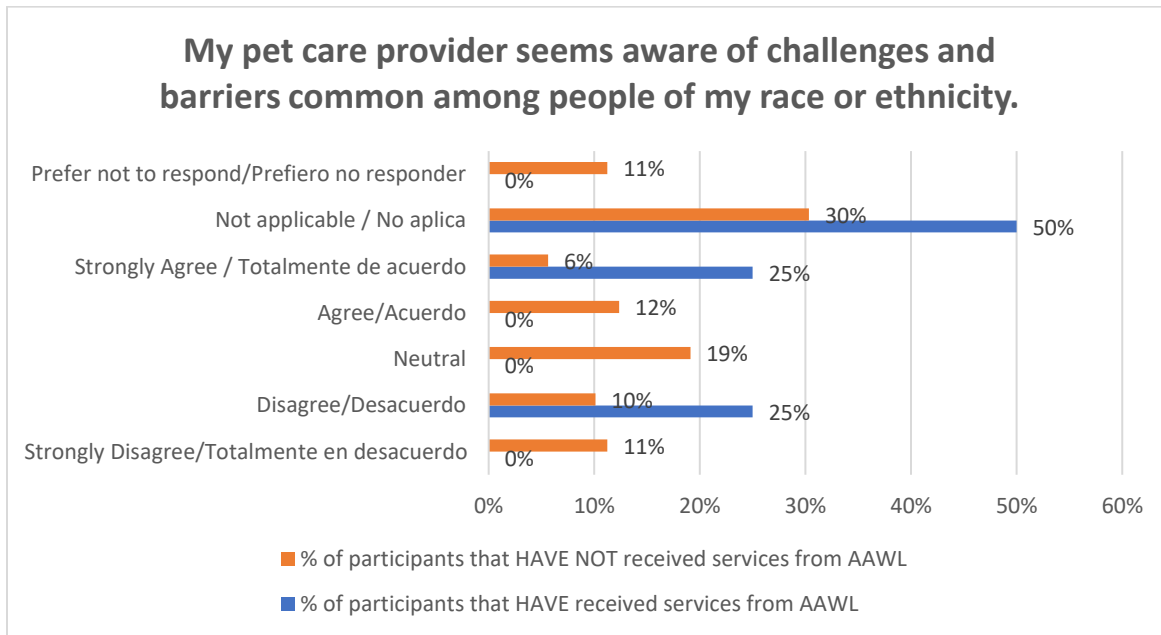
Figure 4.



My pet care provider seems aware of challenges and barriers common among people of my race or ethnicity.

Of the 4 participants that have received services from AAWL, no participants (0%) selected “strongly disagree,” 1 (25%) selected “disagree,” no participants (0%) selected “neutral” or “agree,” and 1 (25%) selected “strongly agree.” Additionally, 2 (50%) selected “not applicable.” Of the 89 participants that have not received services from AAWL, 10 (11%) selected “strongly disagree,” 9 (10%) selected “disagree,” 17 (19%) selected “neutral,” 11 (12%) selected “agree,” and 5 (6%) selected “strongly agree.” Additionally, 27 (30%) selected “not applicable” and 10 (11%) selected “prefer not to respond.” See Figure 5.

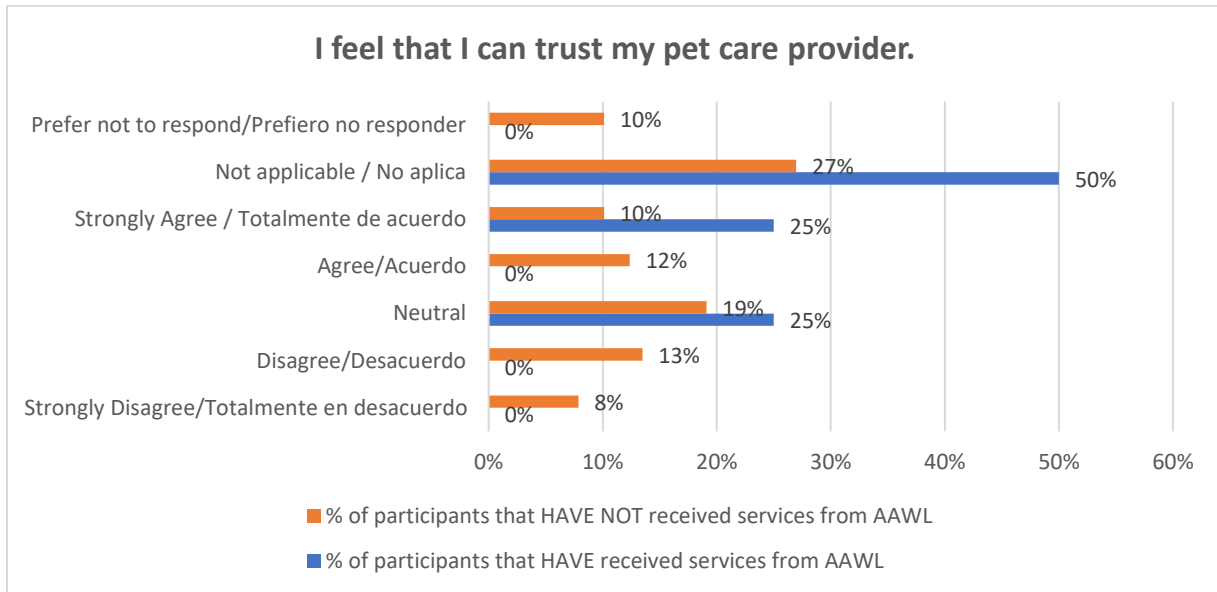
Figure 5.



I feel that I can trust my pet care provider.

Of the 4 participants that have received services from AAWL, no participants (0%) selected “strongly disagree” or “disagree,” 1 (25%) selected “neutral,” no participants (0%) selected “agree,” and 1 (25%) selected “strongly agree.” Additionally, 2 (50%) selected “not applicable.” Of the 89 participants that have not received services from AAWL, 7 (8%) selected “strongly disagree,” 12 (13%) selected “disagree,” 17 (19%) selected “neutral,” 11 (12%) selected “agree,” and 9 (10%) selected “strongly agree.” Additionally, 24 (27%) selected “not applicable” and 9 (10%) selected “prefer not to respond.” See Figure 6.

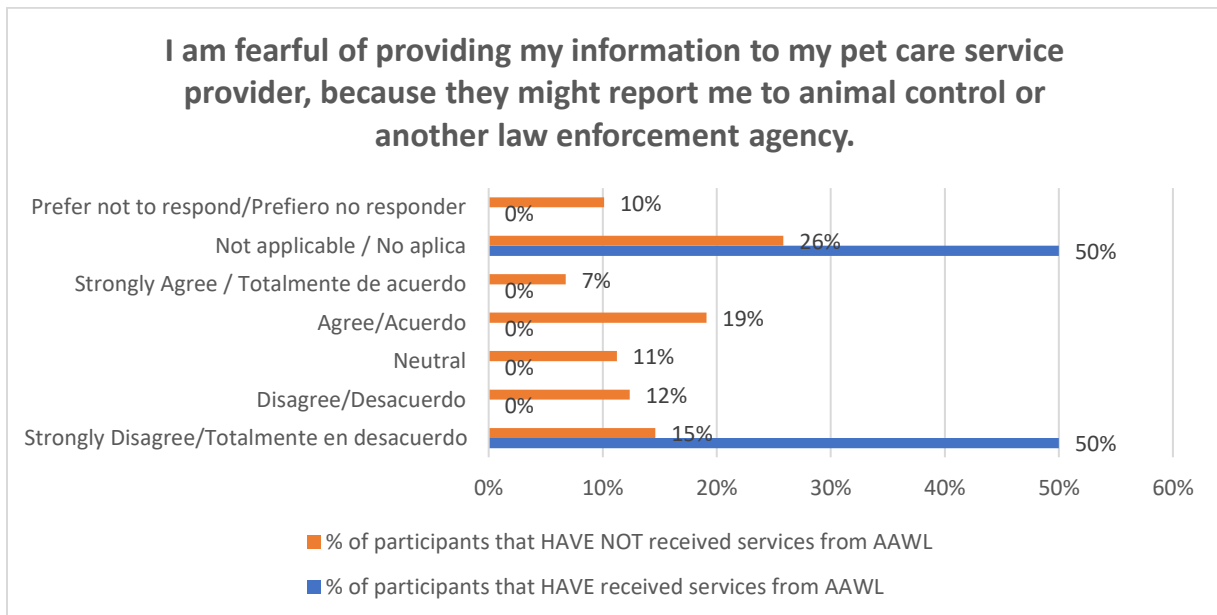
Figure 6.



I am fearful of providing my information to my pet care service provider, because they might report me to animal control or another law enforcement agency.

Of the 4 participants that have received services from AAWL, 2 (50%) selected “strongly disagree,” no participants selected “disagree,” “neutral,” “agree,” or “strongly agree.” Additionally, 2 (50%) selected “not applicable.” Of the 89 participants that have not received services from AAWL, 13 (15%) selected “strongly disagree,” 11 (12%) selected “disagree,” 10 (11%) selected “neutral,” 17 (19%) selected “agree,” and 6 (7%) selected “strongly agree.” Additionally, 23 (26%) selected “not applicable” and 9 (10%) selected “prefer not to respond.” See Figure 7.

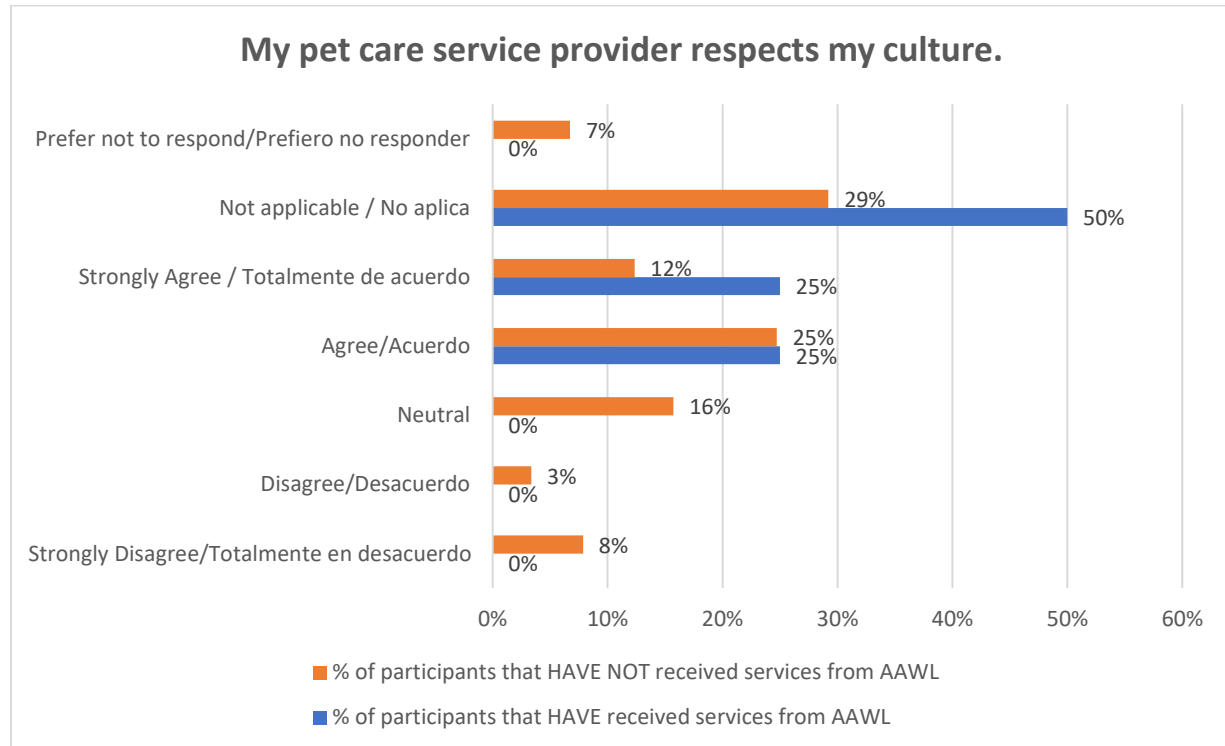
Figure 7.



My pet care service provider respects my culture.

Of the 4 participants that have received services from AAWL, no participants (0%) selected “strongly disagree,” “disagree,” or “neutral,” 1 (25%) selected “agree,” and 1 (25%) selected “strongly agree.” Additionally, 2 (50%) selected “not applicable.” Of the 89 participants that have not received services from AAWL, 7 (8%) selected “strongly disagree,” 3 (3%) selected “disagree,” 14 (16%) selected “neutral,” 22 (25%) selected “agree,” and 11 (12%) selected “strongly agree.” Additionally, 26 (29%) selected “not applicable” and 6 (7%) selected “prefer not to respond.” See Figure 8.

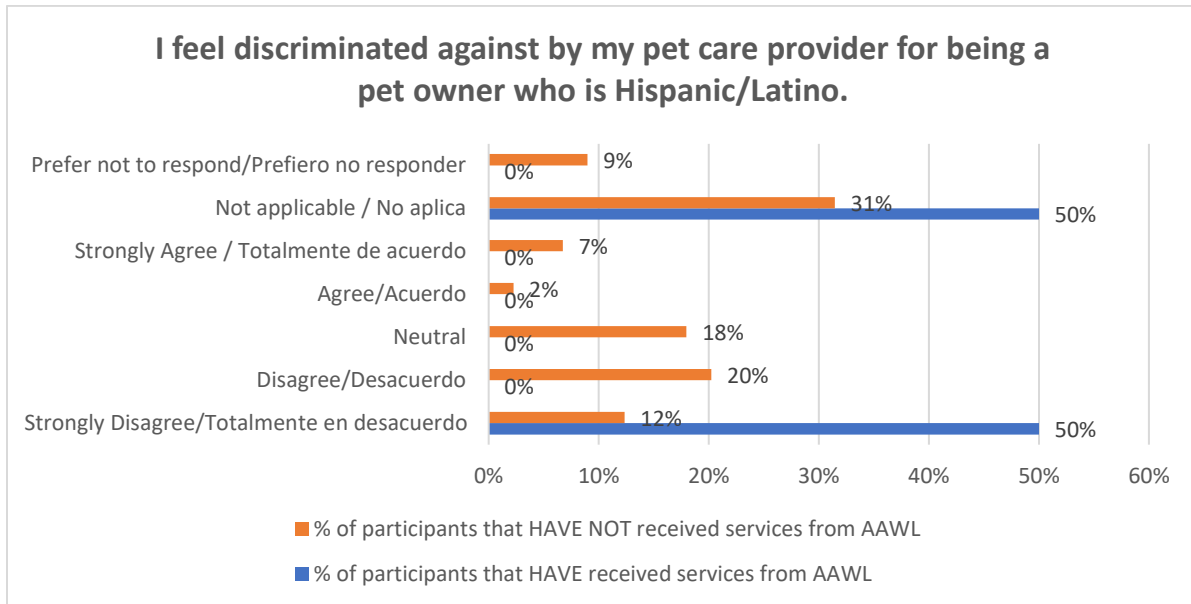
Figure 8.



I feel discriminated against by my pet care provider for being a pet owner who is Hispanic/Latino.

Of the 4 participants that have received services from AAWL, 2 (50%) selected “strongly disagree,” and no participants (0%) selected “disagree,” “neutral,” “agree,” or “strongly agree.” Additionally, 2 (50%) selected “not applicable.” Of the 89 participants that have not received services from AAWL, 11 (12%) selected “strongly disagree,” 18 (20%) selected “disagree,” 16 (18%) selected “neutral,” 2 (2%) selected “agree,” and 6 (7%) selected “strongly agree.” Additionally, 28 (31%) selected “not applicable” and 8 (9%) selected “prefer not to respond.” See Figure 9.

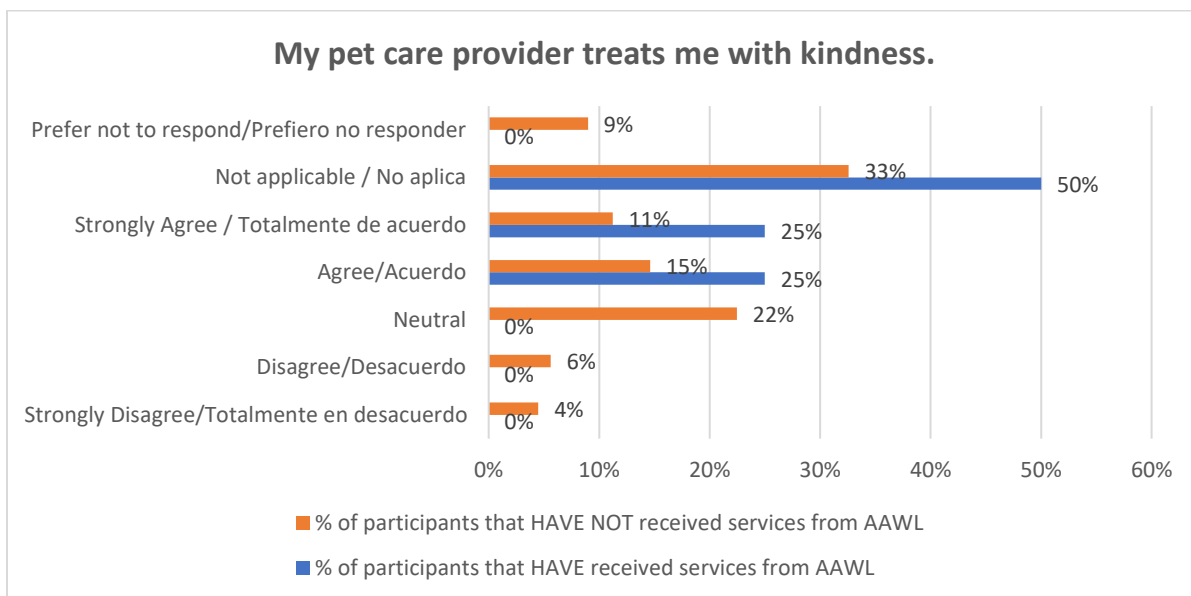
Figure 9.



My pet care provider treats me with kindness.

Of the 4 participants that have received services from AAWL, no participants (0%) selected “strongly disagree,” “disagree,” or “neutral,” 1 (25%) selected “agree,” and 1 (25%) selected “strongly agree.” Additionally, 2 (50%) selected “not applicable.” Of the 89 participants that have not received services from AAWL, 4 (4%) selected “strongly disagree,” 5 (6%) selected “disagree,” 20 (22%) selected “neutral,” 13 (15%) selected “agree,” and 10 (11%) selected “strongly agree.” Additionally, 29 (33%) selected “not applicable” and 8 (9%) selected “prefer not to respond.” See Figure 10.

Figure 10.



Qualitative (or write-in response) Summaries

In addition to the above, do any of the following options also describe your race, ethnicity, and/or origin? (Prefer to self-describe).

Of the participants who chose to self-describe their race or ethnicity, 37 participants answered with Hispanic or Latino, 7 participants answered with Mexican or Mexican American, and 2 participants answered with “Mestizo.”

How would you describe your current housing status? (Other).

When asked for other ways to describe their housing status, most participants shared that they live with other family members, or they live in a mobile home.

Please list any services you have received from Arizona Animal Welfare League.

When asked to list the services they have received at AAWL, participants reported that they have received vaccine and spay/neuter services, as well as surgical procedures for their pets. Additionally, one participant specifically mentioned that when they need help, they know they can call Claudia from AAWL.

The following pet care services/resources are available in my community (Other)

When asked if there were any other available pet care services/resources in their community, participants shared that there are none or they are only available during community health events.

The following pet care services/resources in my community are affordable for me (Other).

When asked if there are any other affordable services in their community, participants shared that there are no free or affordable services, or they have to travel far to access them. One participant added that they have never taken their pet to the vet due to the high costs of services.

Are any of the above services free (no cost) in your community?

If yes, please describe which services are free and where you can go in your community to receive these services.

When asked which services are free in their community and where they could receive them, most participants stated that there are no free services in their community. A few participants shared that they have received free vaccines, free food, free microchips, free flea/tick prevention, and free spay/neuter services.

The following challenges make it difficult for me to get veterinary care and other pet services and supplies (Other).

When asked if there are any other challenges to accessing care, participants shared that hours of operation, high cost of services, lack of local services, and having to travel to Mexico to access services were their biggest challenges.

What is your preferred form of communication to receive appointment reminders/appointment information? (Other)

One participant emphasized text message as their preference for appointment reminders.

Do you prefer walk-in appointments or scheduling appointments in advance?

When asked if there are any other appointment preferences, most participants shared the need for emergency appointments. Other participants shared their preference for appointments in the afternoon and in person.

Are there any trusted community organizations in your neighborhood/community?

When asked if there are any trusted community organizations in their neighborhood/community, most participants shared that there aren't any, and a few participants shared that they didn't know.

The purpose of this survey is to identify ways that veterinary care and other pet care providers can improve the services they are offering to your community. Please describe any additional suggestions you have for how pet care providers can improve the services they offer to your community.

When asked to describe any additional suggestions they have for how pet care providers can improve the services they offer in their community, participants shared the following suggestions (in order from most frequently suggested, to least frequently suggested):

- More accessible services
- More low-cost services
- Tick medication/prevention
- Mobile clinics
- Free services and free pet food
- Better hours of operation
- More staff to provide services and more services in Spanish
- Support for stray animals
- More public announcements to learn more about services offered in the community

In addition, many participants emphasized that there is a lack of resources in the community.

Data Exports, Reports, and Stats

Number of results returned: 93

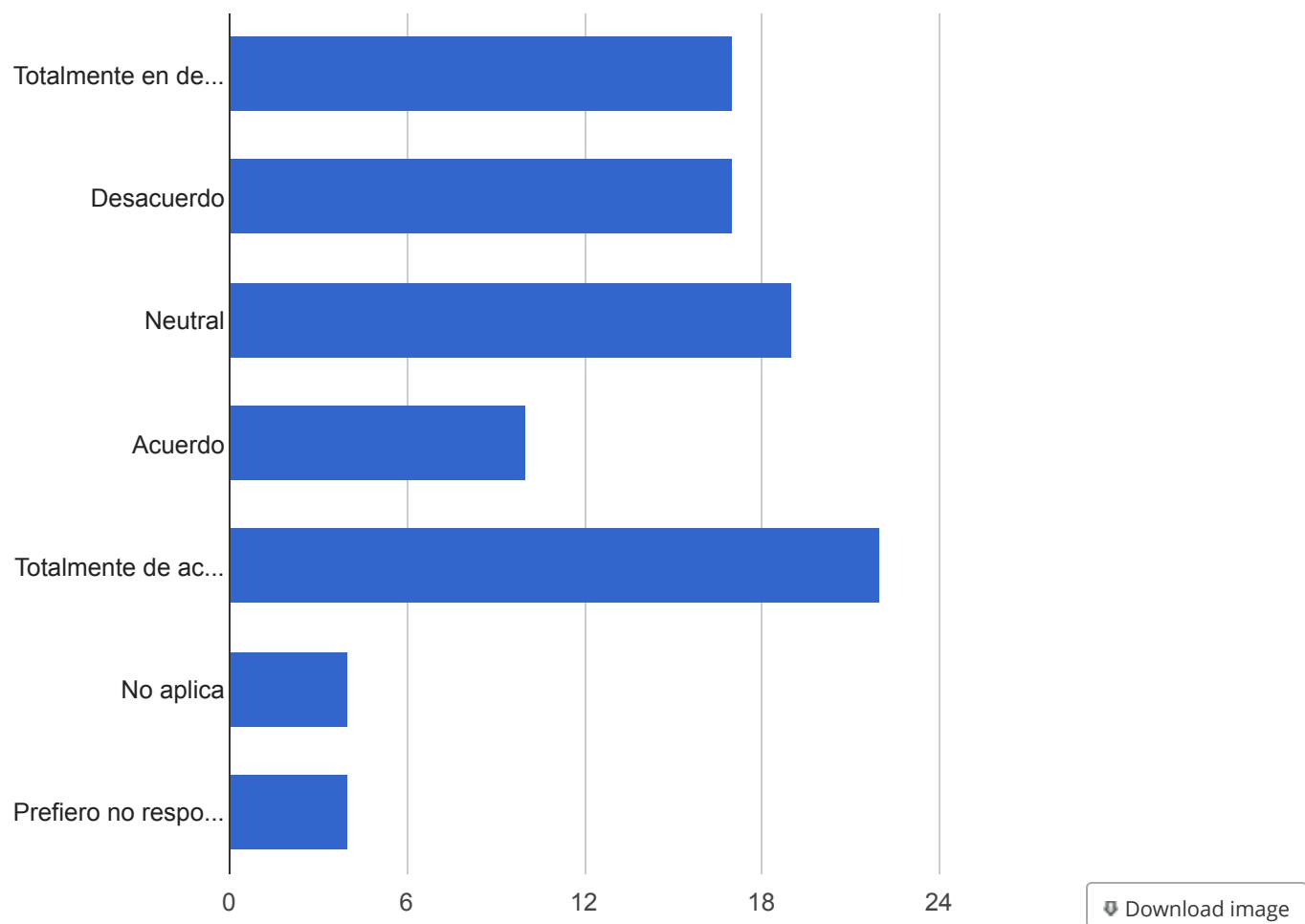
Total number of records queried: 93

All data (all records and fields)

Se donde encontrar los tipos de servicios necesarios para mantener a mi(s) mascota(s) sano(s) y feliz(es). *(avail1_s)*

Total Count (N)	Missing*	Unique
93	0 (0.0%)	7

Counts/frequency: Totalmente en desacuerdo (17, 18.3%), Desacuerdo (17, 18.3%), Neutral (19, 20.4%), Acuerdo (10, 10.8%), Totalmente de acuerdo (22, 23.7%), No aplica (4, 4.3%), Prefiero no responder (4, 4.3%)



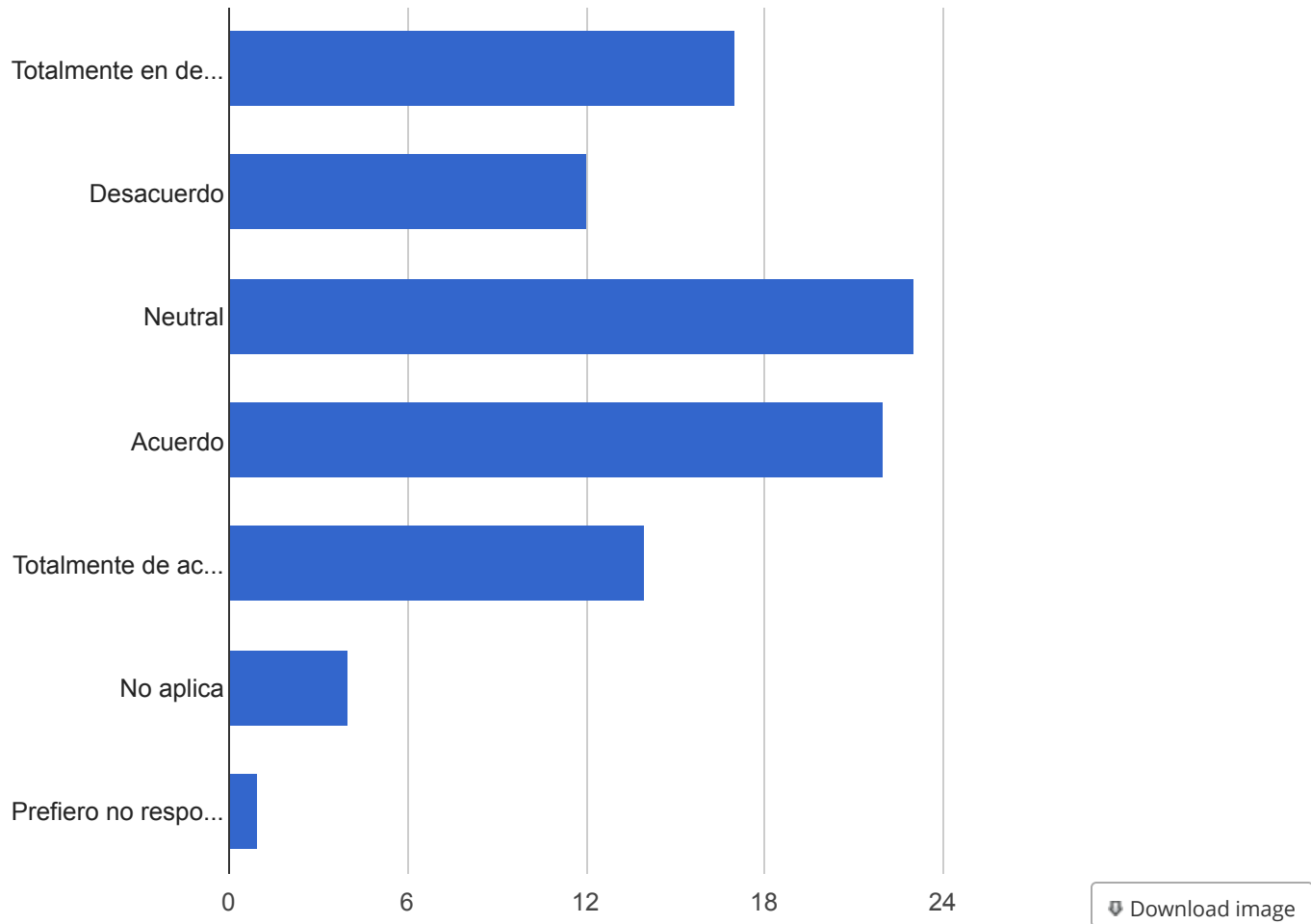
Sé donde encontrar información básica sobre cómo cuidar a mi mascota.

(avail2_s)

Total Count	Missing*	Unique

(N)		
93	0 (0.0%)	7

Counts/frequency: Totalmente en desacuerdo (17, 18.3%), Desacuerdo (12, 12.9%), Neutral (23, 24.7%), Acuerdo (22, 23.7%), Totalmente de acuerdo (14, 15.1%), No aplica (4, 4.3%), Prefiero no responder (1, 1.1%)

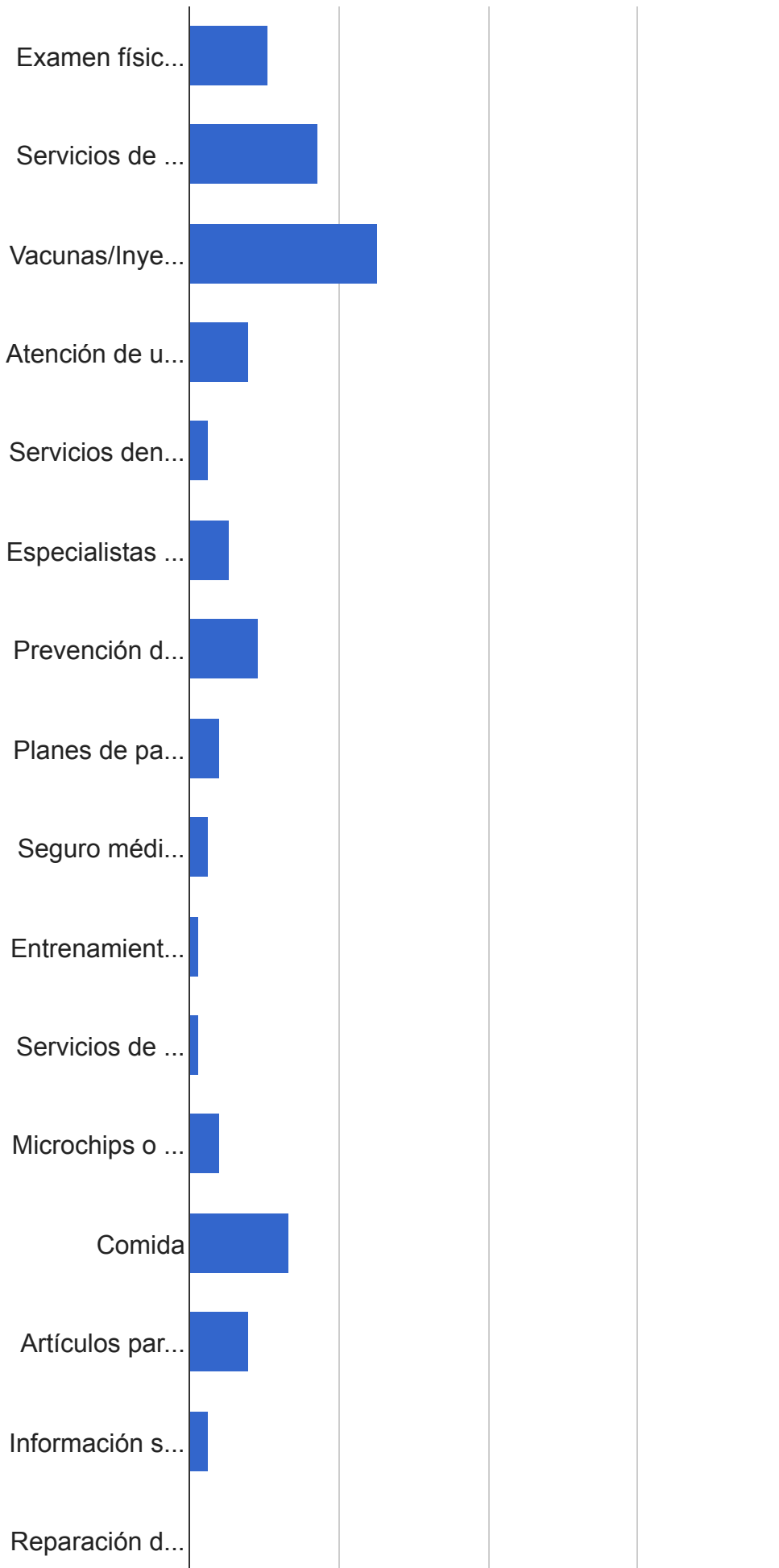


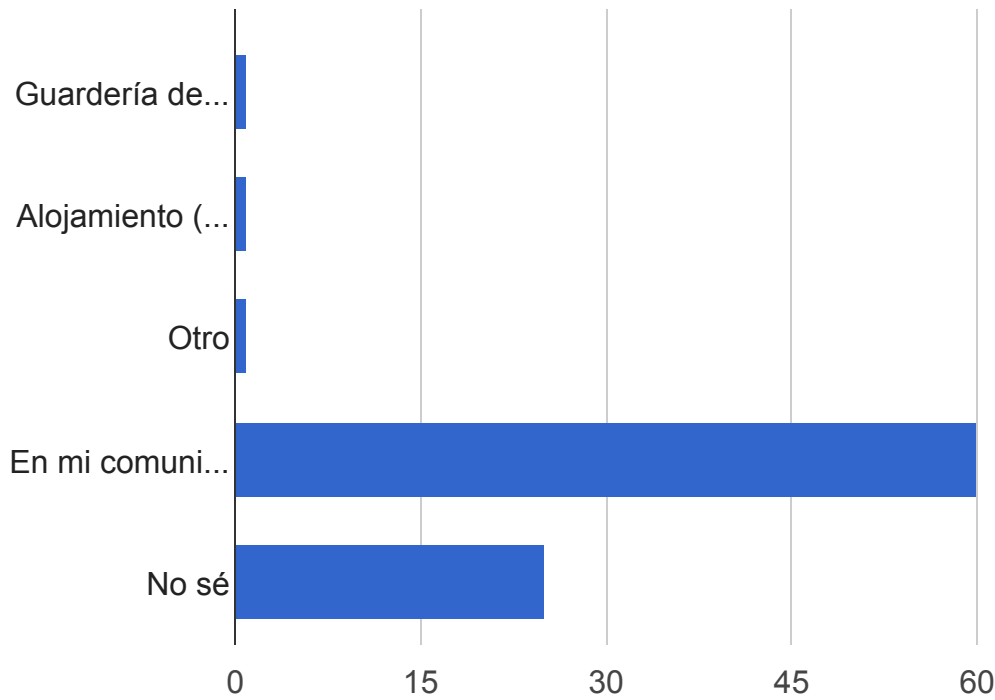
Los siguientes servicios y recursos para mascotas están disponibles en mi comunidad (Marcar todos los que aplican): *(avail3_s)*

Total Count (N)	Missing*	Unique
93	0 (0.0%)	20

Counts/frequency: Examen físico anual (8, 8.6%), Servicios de esterilización y castración (13, 14.0%), Vacunas/Inyecciones (19, 20.4%), Atención de urgencia/emergencia veterinaria (6, 6.5%), Servicios dentales (2, 2.2%), Especialistas (para condiciones crónicas, cáncer, cirugía, etc.) (4, 4.3%), Prevención de pulgas y garrapatas (7, 7.5%), Planes de pago para servicios veterinarios (3, 3.2%), Seguro médico para mascotas (2, 2.2%), Entrenamiento de comportamiento (1, 1.1%), Servicios de aseo/estética (1, 1.1%), Microchips o placas de identidad (3, 3.2%), Comida (10, 10.8%), Artículos para mascotas (juguetes, collares, arneses, correas, cepillos, cortaúñas, etc.) (6, 6.5%), Información sobre cómo cuidar a mi(s) mascota(s) (2, 2.2%), Reparación de cerca (0, 0.0%), Guardería de perros o alguien que pueda sacar a mi(s) mascota(s) durante el día (1, 1.1%), Alojamiento (algún sitio donde mi mascota se

puede quedar por un largo periodo de tiempo) (1, 1.1%), Otro (1, 1.1%), En mi comunidad no hay servicios de cuidado/recursos para mascota disponibles (60, 64.5%), No sé (25, 26.9%)





[Download image](#)

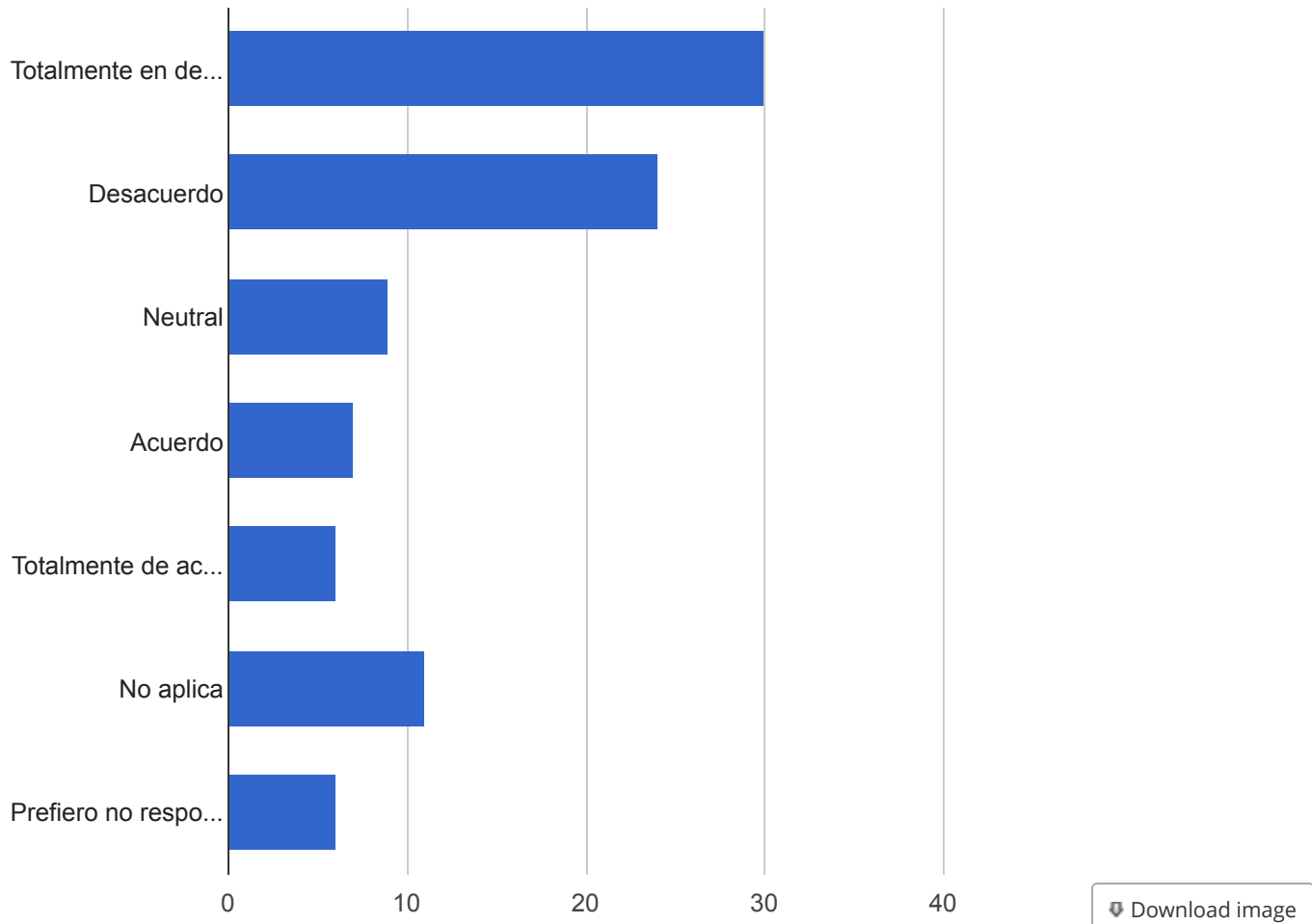
Si su respuesta es "Otra," por favor explique brevemente: ¿Cuáles servicios y recursos para mascotas están disponibles en su comunidad? *(avail3_other_s)*

Total Count (N)	Missing*
3	90 (96.8%)

Puedo encontrar opciones económicas para el cuidado de mi mascota (p. ej., servicios veterinarios, atención de emergencia veterinaria, artículos para mascotas, etc.). *(afford1_s)*

Total Count (N)	Missing*	Unique
93	0 (0.0%)	7

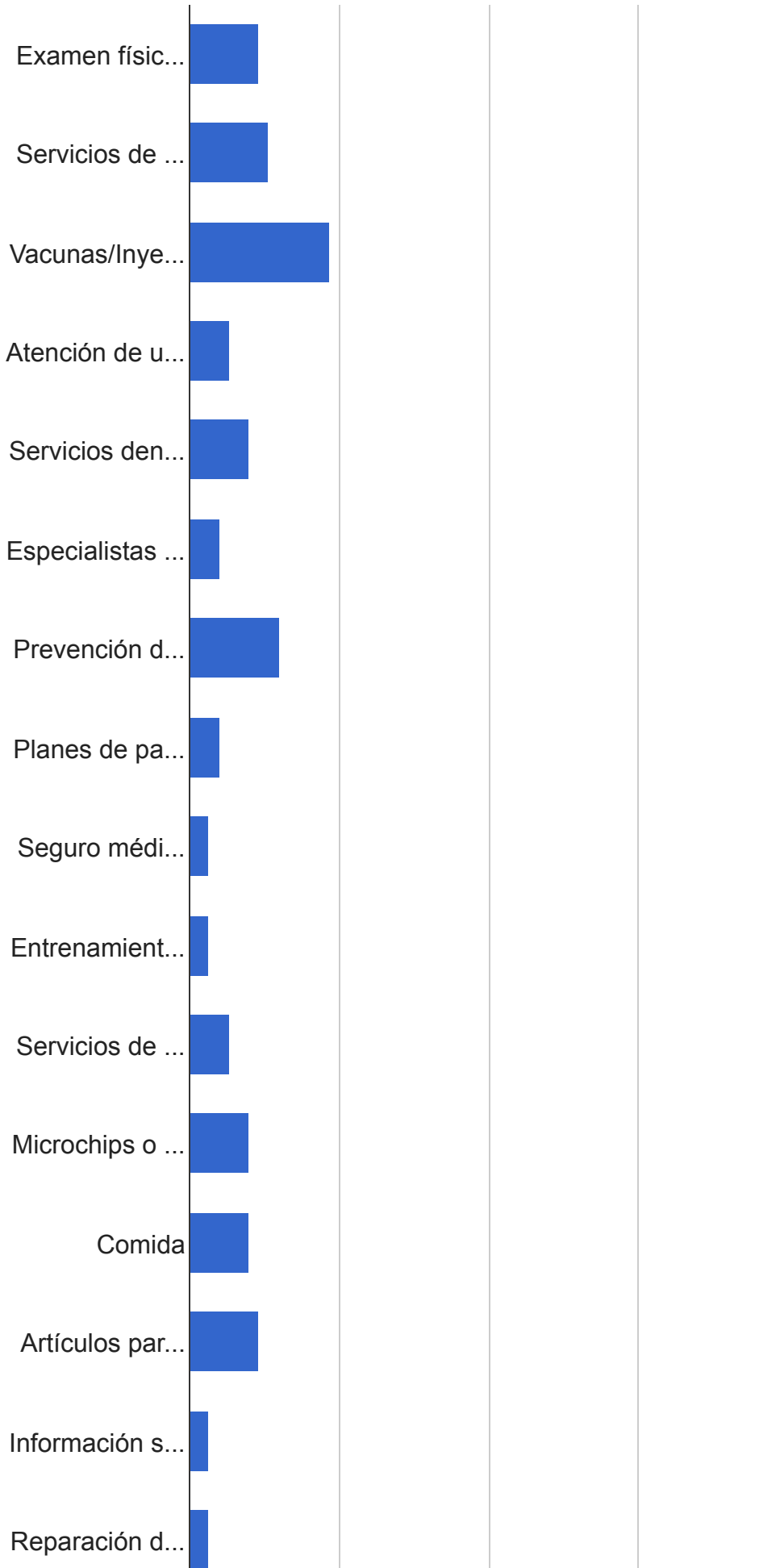
Counts/frequency: Totalmente en desacuerdo (30, 32.3%), Desacuerdo (24, 25.8%), Neutral (9, 9.7%), Acuerdo (7, 7.5%), Totalmente de acuerdo (6, 6.5%), No aplica (11, 11.8%), Prefiero no responder (6, 6.5%)

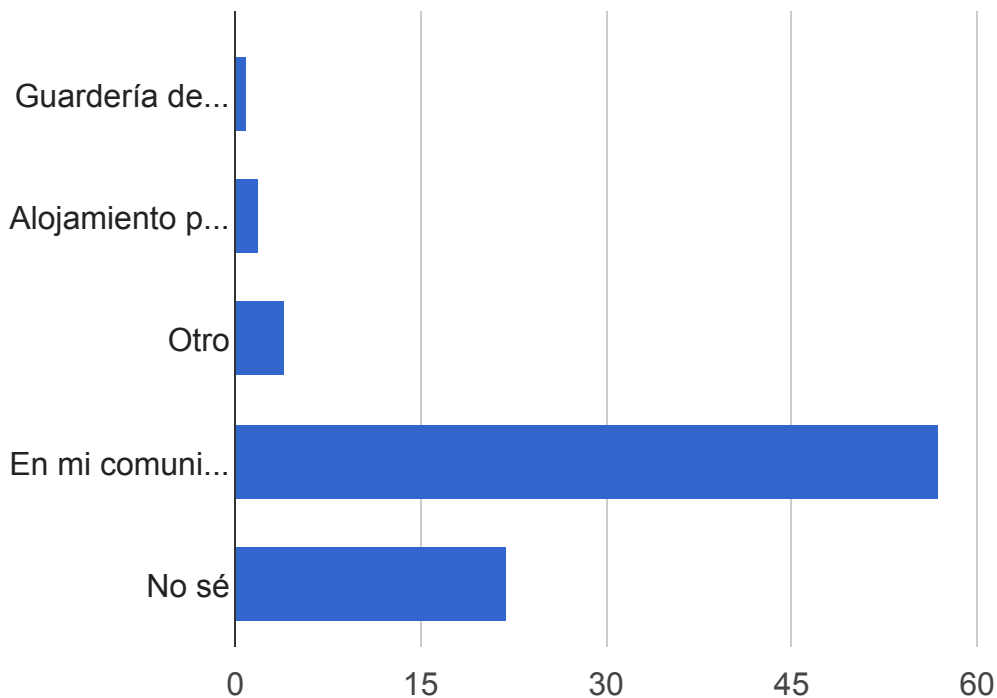


Los siguientes servicios y recursos para el cuidado de mascotas en mi comunidad son económicos para mí (Marcar todos los que aplican): *(afford2_s)*

Total Count (N)	Missing*	Unique
93	0 (0.0%)	21

Counts/frequency: Examen físico anual (7, 7.5%), Servicios de esterilización y castración (8, 8.6%), Vacunas/Inyecciones (14, 15.1%), Atención de urgencia/emergencia veterinaria (4, 4.3%), Servicios dentales (6, 6.5%), Especialistas (para condiciones crónicas, cáncer, cirujanos, etc.) (3, 3.2%), Prevención de pulgas y garrapatas (9, 9.7%), Planes de pago para servicios veterinarios (3, 3.2%), Seguro médico para mascotas (2, 2.2%), Entrenamiento de comportamiento (2, 2.2%), Servicios de aseo/ estética (4, 4.3%), Microchips o placas de identidad (6, 6.5%), Comida (6, 6.5%), Artículos para mascotas (juguetes, collares, arneses, correas, cepillos, cortaúñas, etc.) (7, 7.5%), Información sobre cómo cuidar a mí(s) mascota(s) (2, 2.2%), Reparación de cerca (2, 2.2%), Guardería de perros o alguien que pueda sacar a mí(s) mascota(s) durante el día (1, 1.1%), Alojamiento para cuando este de viaje por un largo tiempo (2, 2.2%), Otro (4, 4.3%), En mi comunidad no hay servicios económicos de cuidado/recursos para mascotas disponibles (57, 61.3%), No sé (22, 23.7%)





[Download image](#)

Si su respuesta es "Otra," por favor explique brevemente: ¿Cuáles servicios y recursos para el cuidado de mascotas en su comunidad son económicos para usted? *(afford2_other_s)*

Total Count (N)	Missing*
6	87 (93.5%)

¿Algunos de los servicios anteriores son gratuitos (sin costo) en su comunidad? En caso de ser así, por favor describa cuáles servicios son gratuitos y dónde puede ir en su comunidad a recibir estos servicios. *(afford3_s)*

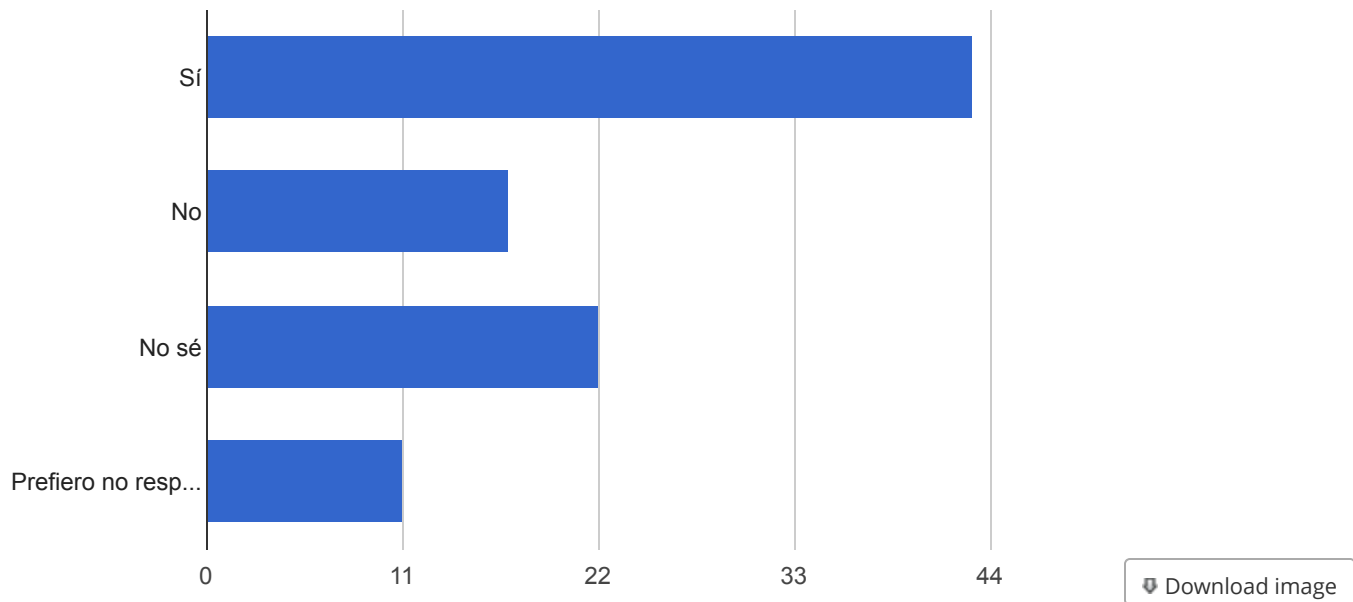
Total Count (N)	Missing*
93	0 (0.0%)

A veces las clínicas veterinarias requieren un depósito al programar citas o cirugías para su mascota. Típicamente, el depósito se aplica al costo de la cita o cirugía. ¿Podrías pagar un depósito de \$25 para asegurar una cita o fecha de cirugía? *(afford4_s)*

Total Count	Missing*	Unique

(N)		
93	0 (0.0%)	4

Counts/frequency: Sí (43, 46.2%), No (17, 18.3%), No sé (22, 23.7%), Prefiero no responder (11, 11.8%)

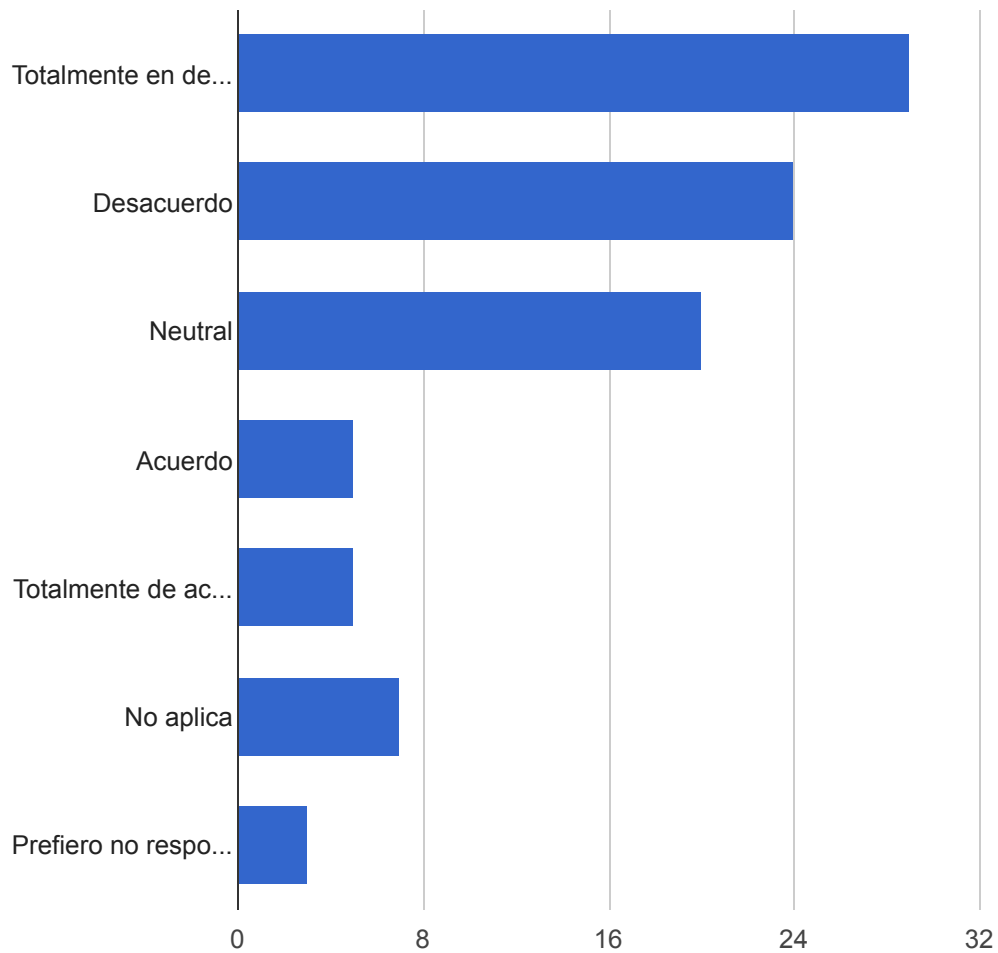


Los servicios necesarios para el cuidado de mi(s) mascota(s) son accesibles.

(*access_accom1_s*)

Total Count (N)	Missing*	Unique
93	0 (0.0%)	7

Counts/frequency: Totalmente en desacuerdo (29, 31.2%), Desacuerdo (24, 25.8%), Neutral (20, 21.5%), Acuerdo (5, 5.4%), Totalmente de acuerdo (5, 5.4%), No aplica (7, 7.5%), Prefiero no responder (3, 3.2%)

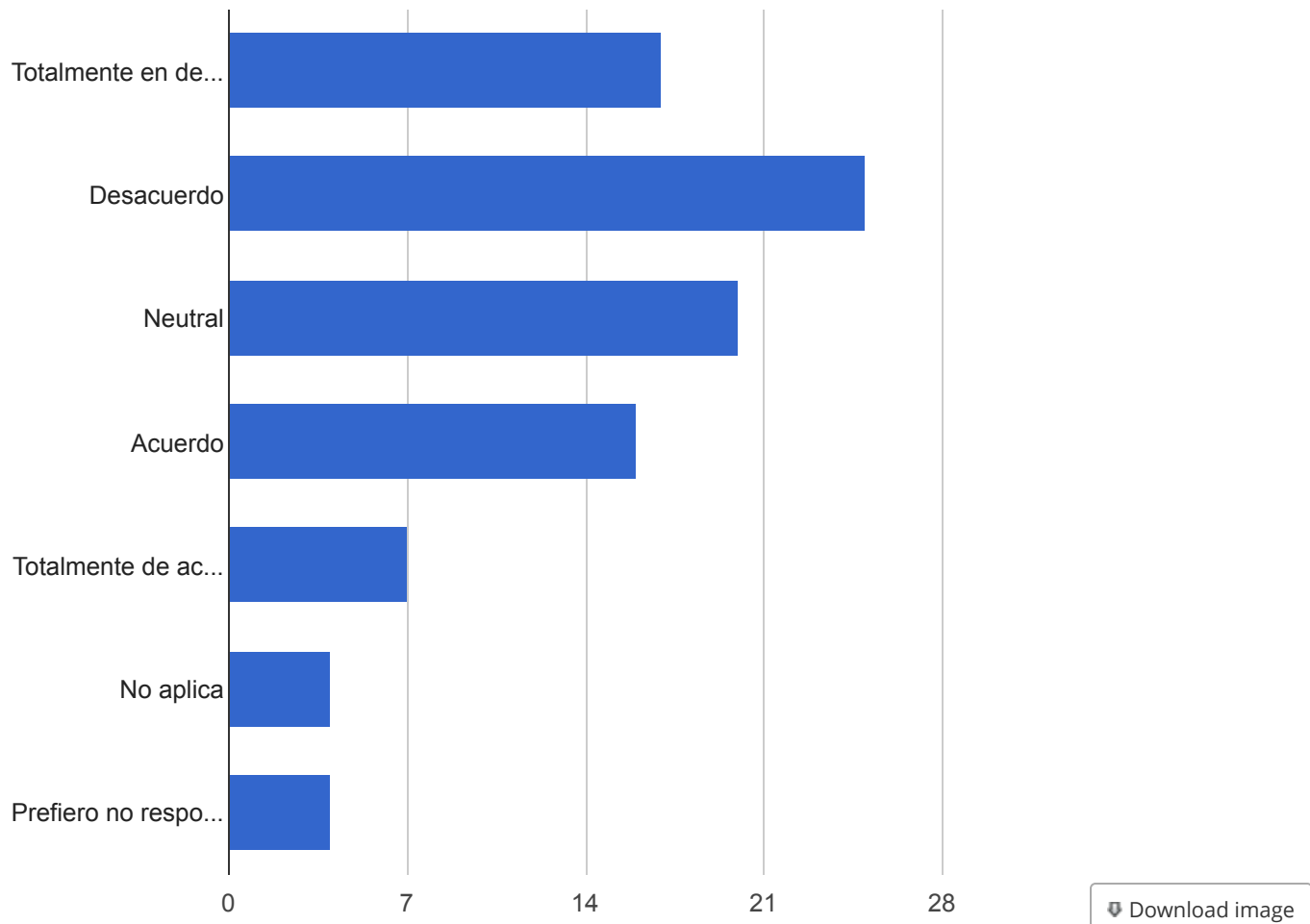


[Download image](#)

Puedo encontrar servicios en mi lenguaje preferido. *(access_accom2_s)*

Total Count (N)	Missing*	Unique
93	0 (0.0%)	7

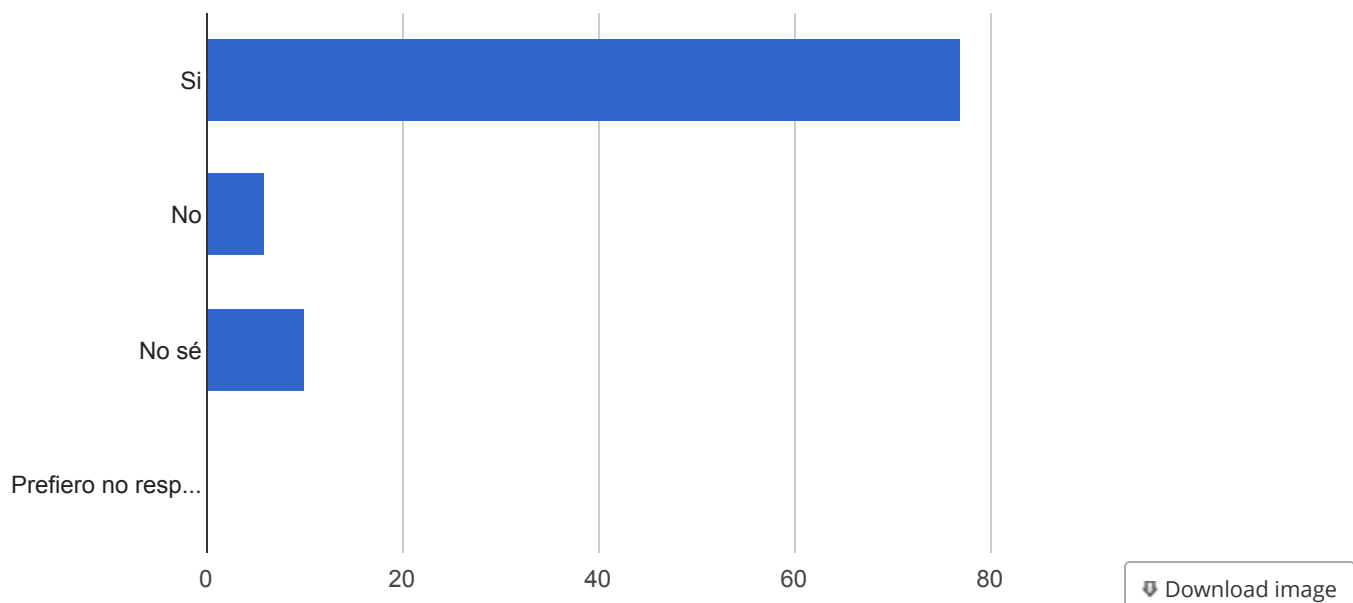
Counts/frequency: Totalmente en desacuerdo (17, 18.3%), Desacuerdo (25, 26.9%), Neutral (20, 21.5%), Acuerdo (16, 17.2%), Totalmente de acuerdo (7, 7.5%), No aplica (4, 4.3%), Prefiero no responder (4, 4.3%)



Si un veterinario de habla hispana no está disponible, ¿se sentiría cómodo con un técnico veterinario/enfermeras u otro miembro del personal que le traduzca? (*access_accom3_s*)

Total Count (N)	Missing*	Unique
93	0 (0.0%)	3

Counts/frequency: Si (77, 82.8%), No (6, 6.5%), No sé (10, 10.8%), Prefiero no responder (0, 0.0%)

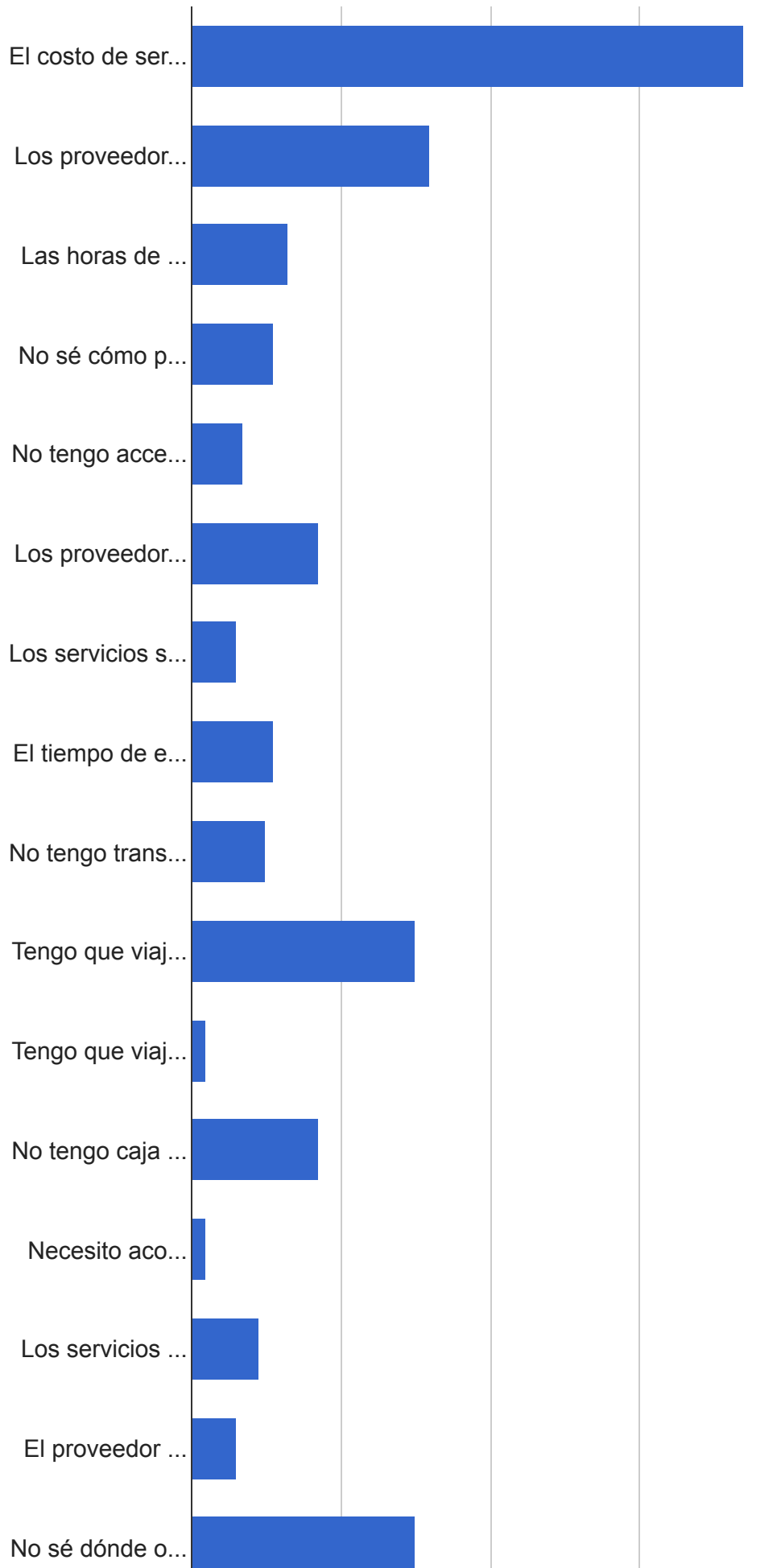


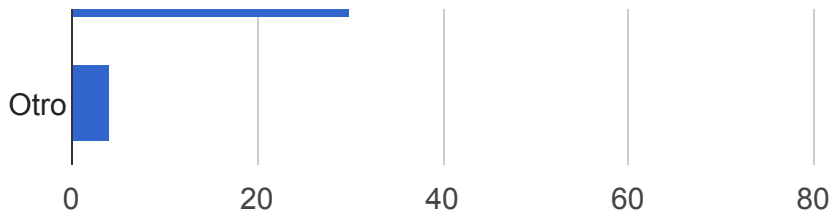
Las siguientes barreras me dificultan obtener cuidado veterinario y otros servicios y artículos para mascotas (Marcar todos los que aplican):

(access_accom4_s)

Total Count (N)	Missing*	Unique
93	0 (0.0%)	17

Counts/frequency: El costo de servicio es muy alto. (74, 79.6%), Los proveedores de servicios requieren pago adelantado y/o no ofrecen plan de pago. (32, 34.4%), Las horas de operación no coinciden con mi horario de cuidador y/o de trabajo. (13, 14.0%), No sé cómo pedir una cita. (11, 11.8%), No tengo acceso a la tecnología (p. ej. teléfono o correo electrónico) necesario para pedir una cita. (7, 7.5%), Los proveedores de servicio no hablan mi lenguaje preferido (17, 18.3%), Los servicios son proporcionados por orden de llegada enés de dar/ofrecer citas. (6, 6.5%), El tiempo de espera para servicio es muy largo. (11, 11.8%), No tengo transporte que me dejara traer mi(s) mascota(s) conmigo. (10, 10.8%), Tengo que viajar muy lejos para obtener servicios y artículos para mascotas. (30, 32.3%), Tengo que viajar a otro país para obtener servicios y artículos para mascotas. (2, 2.2%), No tengo caja o jaula para mi(s) mascota(s). (17, 18.3%), Necesito acomodación para mi discapacidad y/o condición médica. (2, 2.2%), Los servicios no son anunciados en maneras que son accesibles a gente de mi edad. (9, 9.7%), El proveedor me discrimina debido a mi raza, etnicidad, género, edad, y/o capacidad. (6, 6.5%), No sé dónde obtener cuidado para mi(s) mascota(s). (30, 32.3%), Otro (4, 4.3%)





[Download image](#)

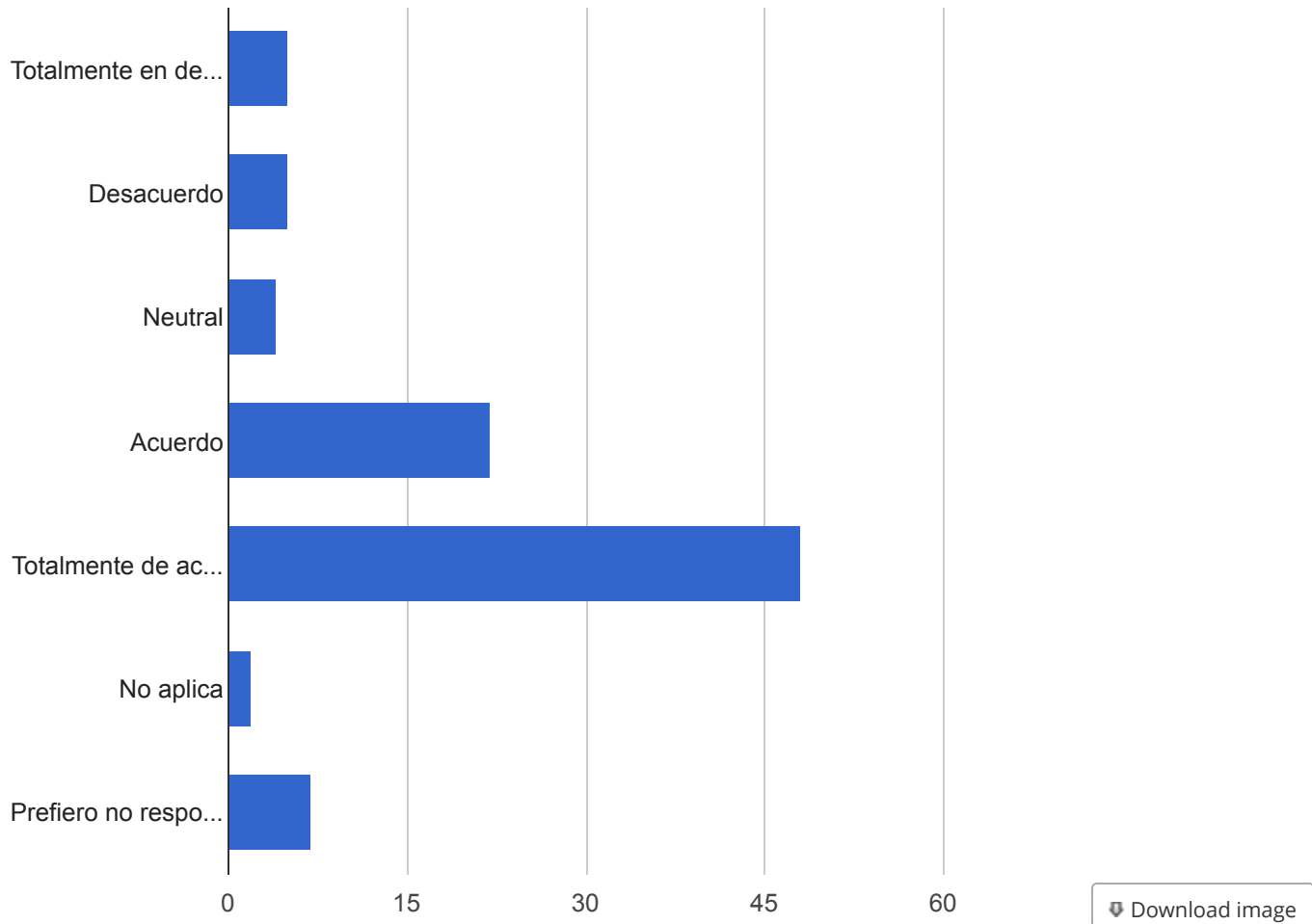
Si su respuesta es 'Otra', por favor explique brevemente: ¿Cuáles son las barreras que le dificultan obtener cuidado veterinario, otros servicios y artículos para mascotas? *(access_accom4_other_s)*

Total Count (N)	Missing*
5	88 (94.6%)

Creo que las clínicas veterinarias móviles (es decir, clínicas veterinarias a bajo costo que están estacionados temporalmente en el vecindario para que las usen los miembros de la comunidad) son o podrían ser útil en mi comunidad. *(access_accom5_s)*

Total Count (N)	Missing*	Unique
93	0 (0.0%)	7

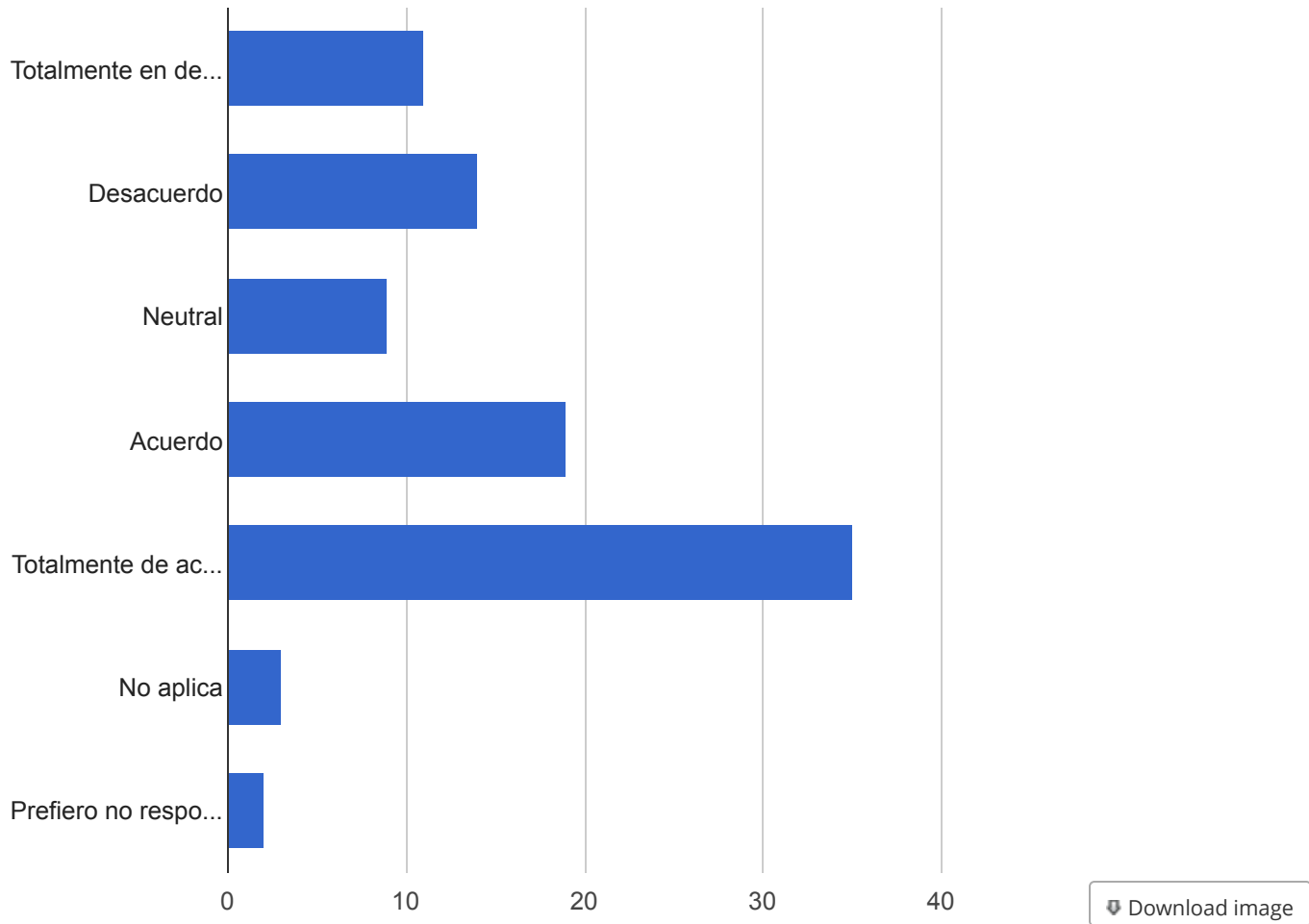
Counts/frequency: Totalmente en desacuerdo (5, 5.4%), Desacuerdo (5, 5.4%), Neutral (4, 4.3%), Acuerdo (22, 23.7%), Totalmente de acuerdo (48, 51.6%), No aplica (2, 2.2%), Prefiero no responder (7, 7.5%)



Creo que tener acceso a un veterinario que va a la casa (es decir, un veterinario/a entrando a su casa para examinar a su mascota) sería beneficioso en mi comunidad. (*access_accom6_s*)

Total Count (N)	Missing*	Unique
93	0 (0.0%)	7

Counts/frequency: Totalmente en desacuerdo (11, 11.8%), Desacuerdo (14, 15.1%), Neutral (9, 9.7%), Acuerdo (19, 20.4%), Totalmente de acuerdo (35, 37.6%), No aplica (3, 3.2%), Prefiero no responder (2, 2.2%)

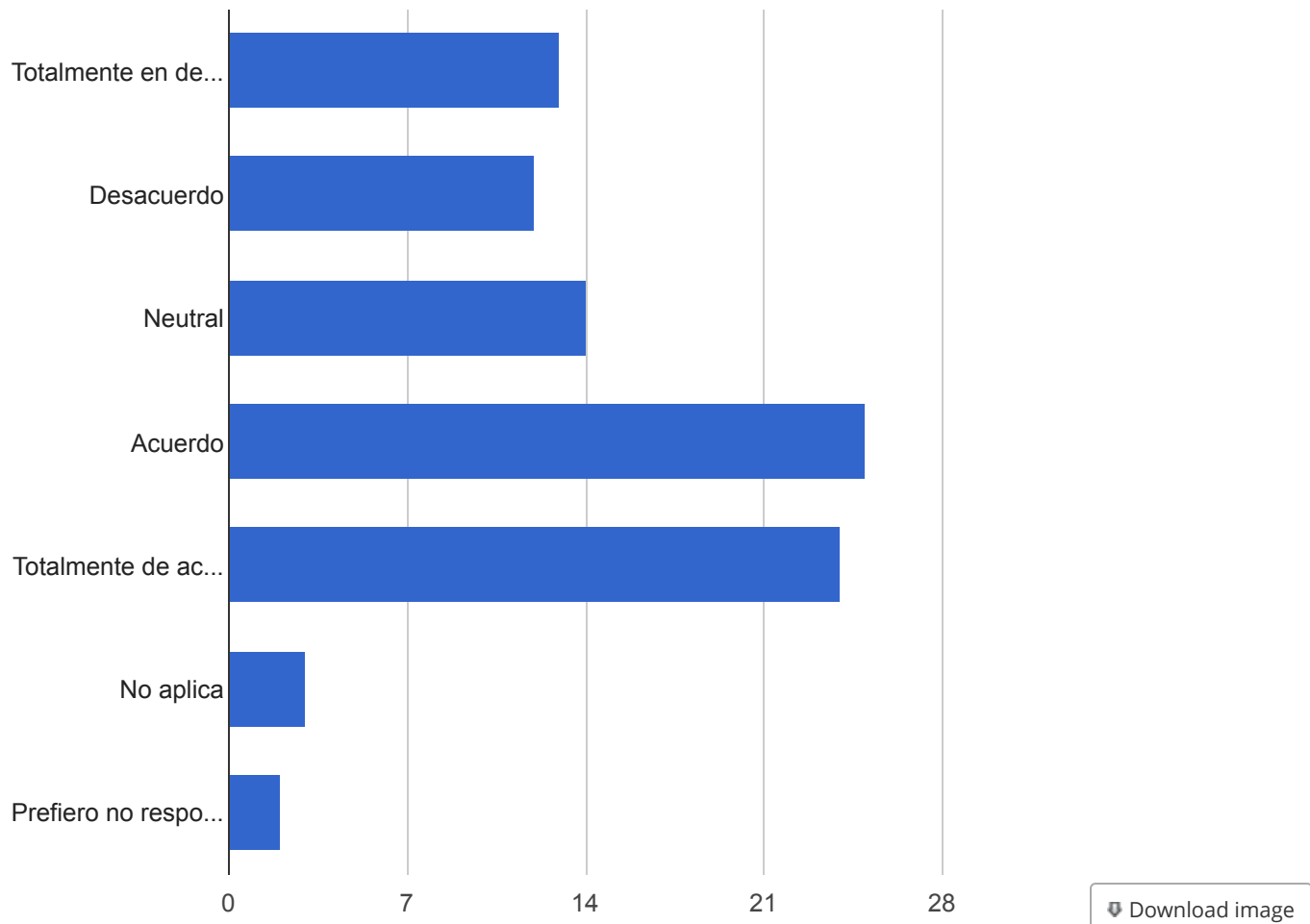


Creo que teniendo un proveedor de telesalud (es decir, alguien que ofrece citas veterinarias virtualmente/por teléfono) sería útil en mi comunidad.

(access_accom7_s)

Total Count (N)	Missing*	Unique
93	0 (0.0%)	7

Counts/frequency: Totalmente en desacuerdo (13, 14.0%), Desacuerdo (12, 12.9%), Neutral (14, 15.1%), Acuerdo (25, 26.9%), Totalmente de acuerdo (24, 25.8%), No aplica (3, 3.2%), Prefiero no responder (2, 2.2%)

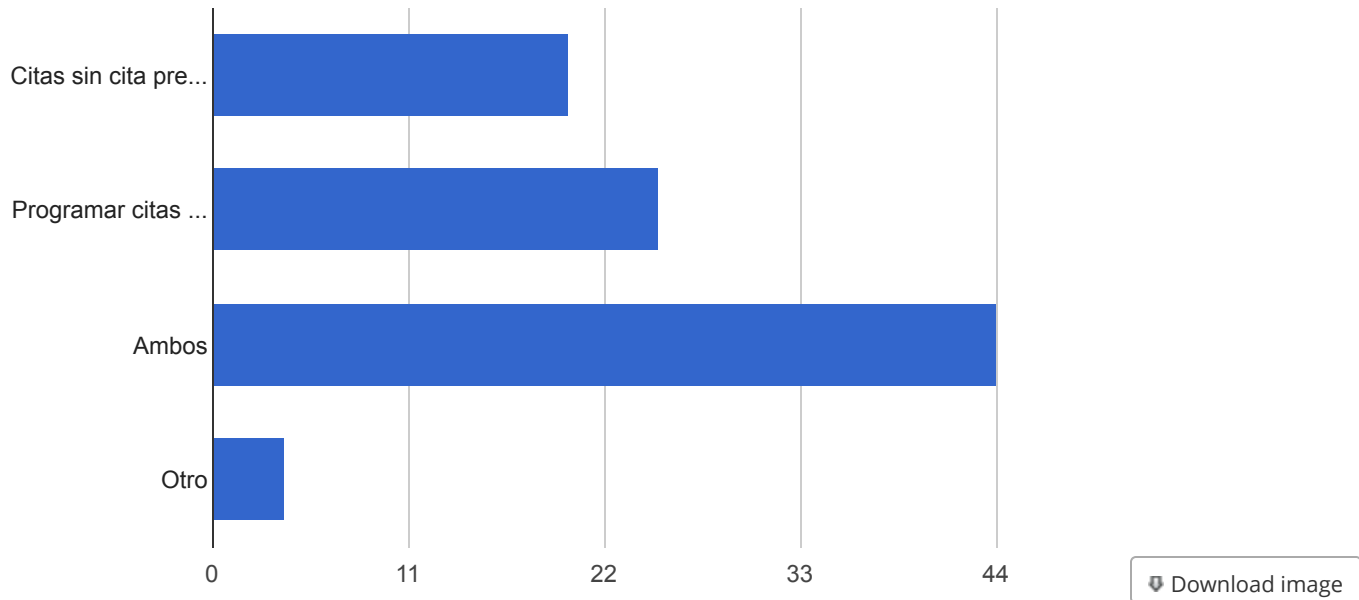


¿Prefieres llegar sin cita previa o programar una cita por adelantado?

(access_accom8_s)

Total Count (N)	Missing*	Unique
93	0 (0.0%)	4

Counts/frequency: Citas sin cita previa (20, 21.5%), Programar citas por adelantado (25, 26.9%), Ambos (44, 47.3%), Otro (4, 4.3%)



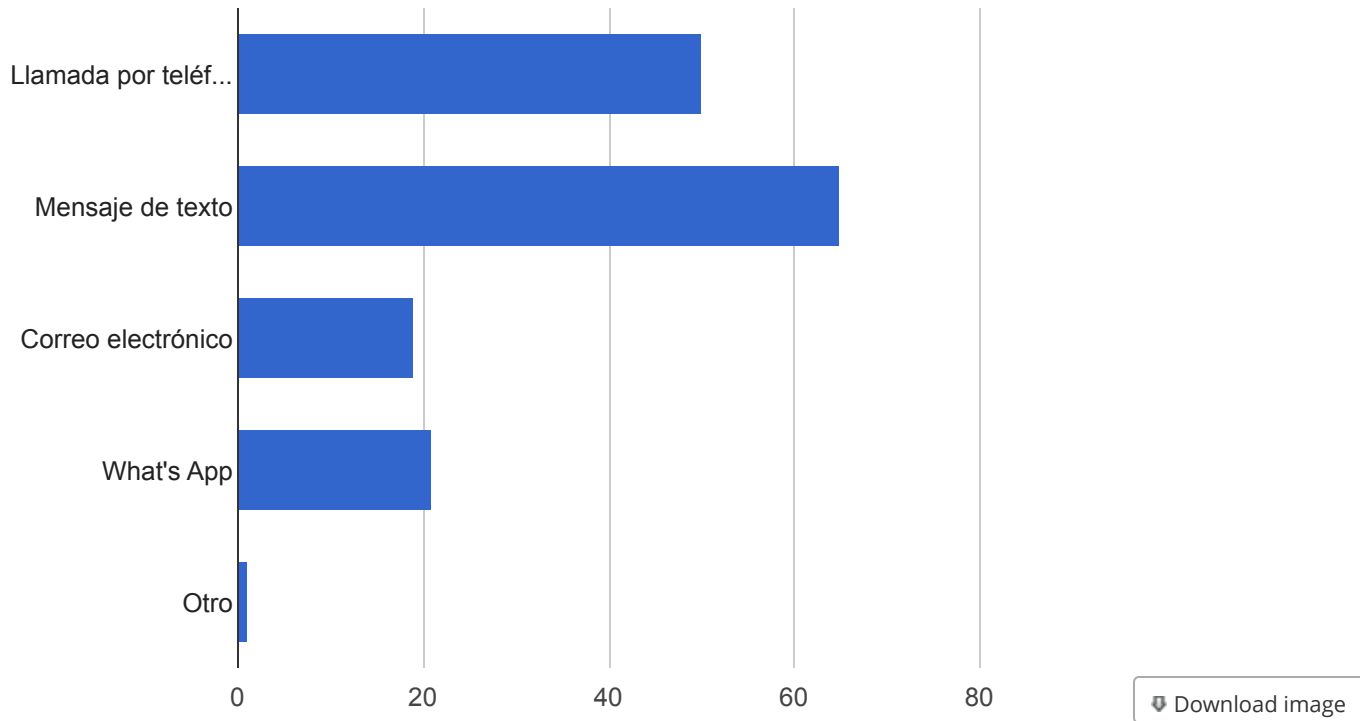
Si su respuesta es 'Otra', por favor explique brevemente cómo prefiere sus citas? (access_accom8_other_s)

Total Count (N)	Missing*
8	85 (91.4%)

¿Cómo prefiere recibir recordatorios de citas/información de citas? Marca todos lo que aplica. (access_accom9_s)

Total Count (N)	Missing*	Unique
93	0 (0.0%)	5

Counts/frequency: Llamada por teléfono (50, 53.8%), Mensaje de texto (65, 69.9%), Correo electrónico (19, 20.4%), What's App (21, 22.6%), Otro (1, 1.1%)



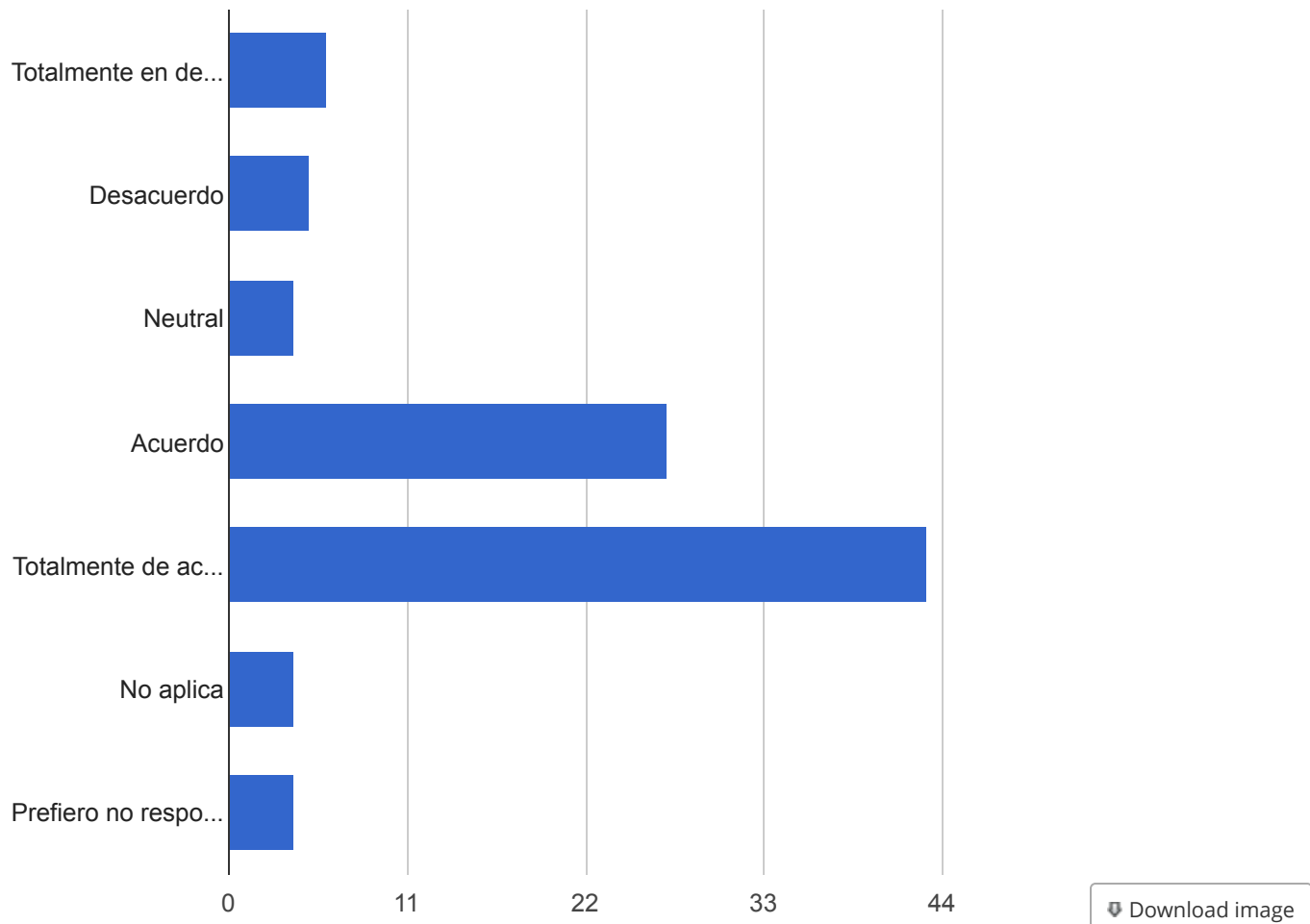
Si su respuesta es 'Otra', por favor explique brevemente: ¿Cómo prefiere recibir recordatorios de citas/información sobre las citas? *(access_accom9_other_s)*

Total Count (N)	Missing*
1	92 (98.9%)

Creo que es importante que mi(s) gato(s) sea esterilizado o castrado. *(accept1_s)*

Total Count (N)	Missing*	Unique
93	0 (0.0%)	7

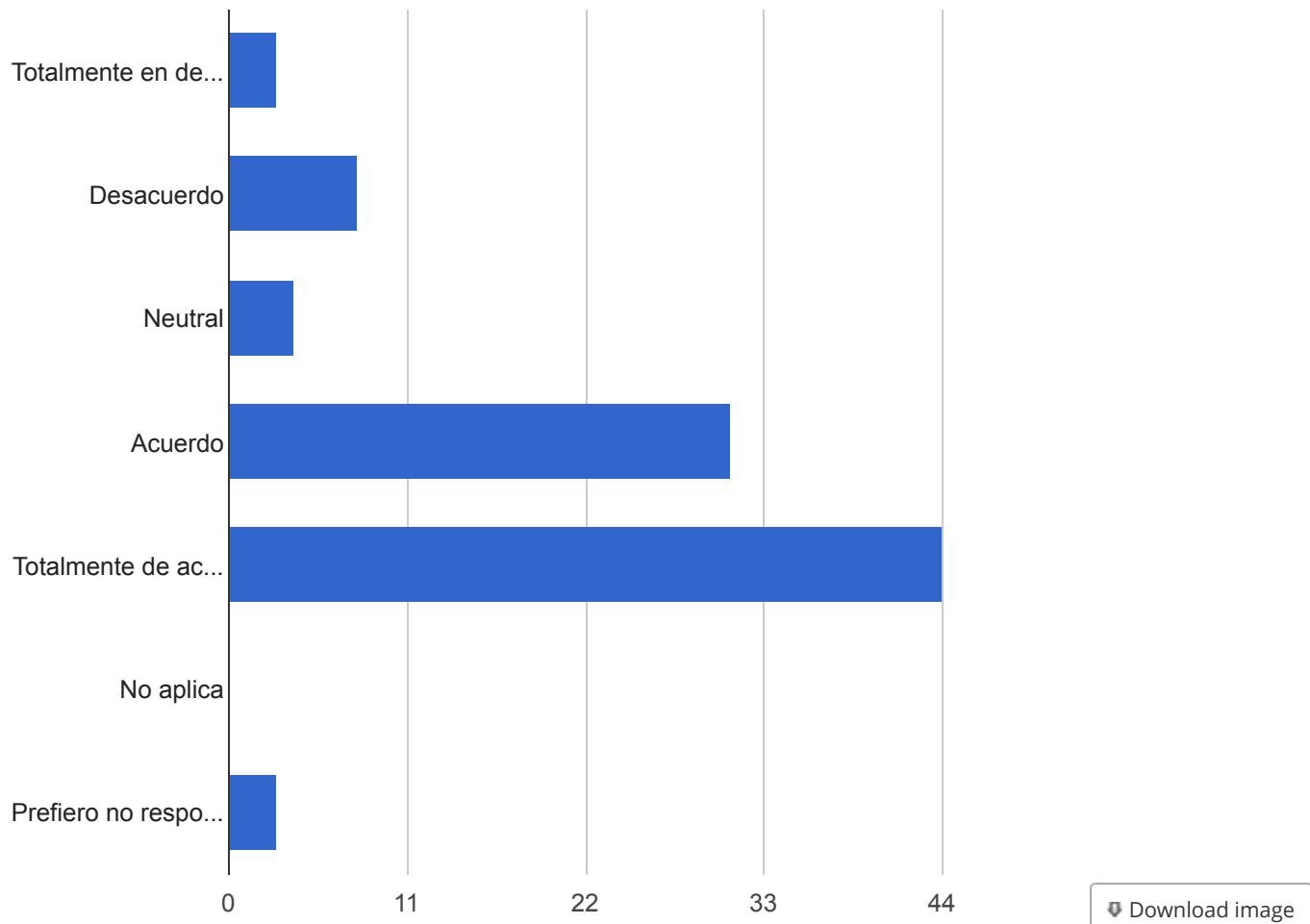
Counts/frequency: Totalmente en desacuerdo (6, 6.5%), Desacuerdo (5, 5.4%), Neutral (4, 4.3%), Acuerdo (27, 29.0%), Totalmente de acuerdo (43, 46.2%), No aplica (4, 4.3%), Prefiero no responder (4, 4.3%)



Creo que es importante que mi(s) perro(s) sea esterilizado o castrado. (accept2_s)

Total Count (N)	Missing*	Unique
93	0 (0.0%)	6

Counts/frequency: Totalmente en desacuerdo (3, 3.2%), Desacuerdo (8, 8.6%), Neutral (4, 4.3%), Acuerdo (31, 33.3%), Totalmente de acuerdo (44, 47.3%), No aplica (0, 0.0%), Prefiero no responder (3, 3.2%)



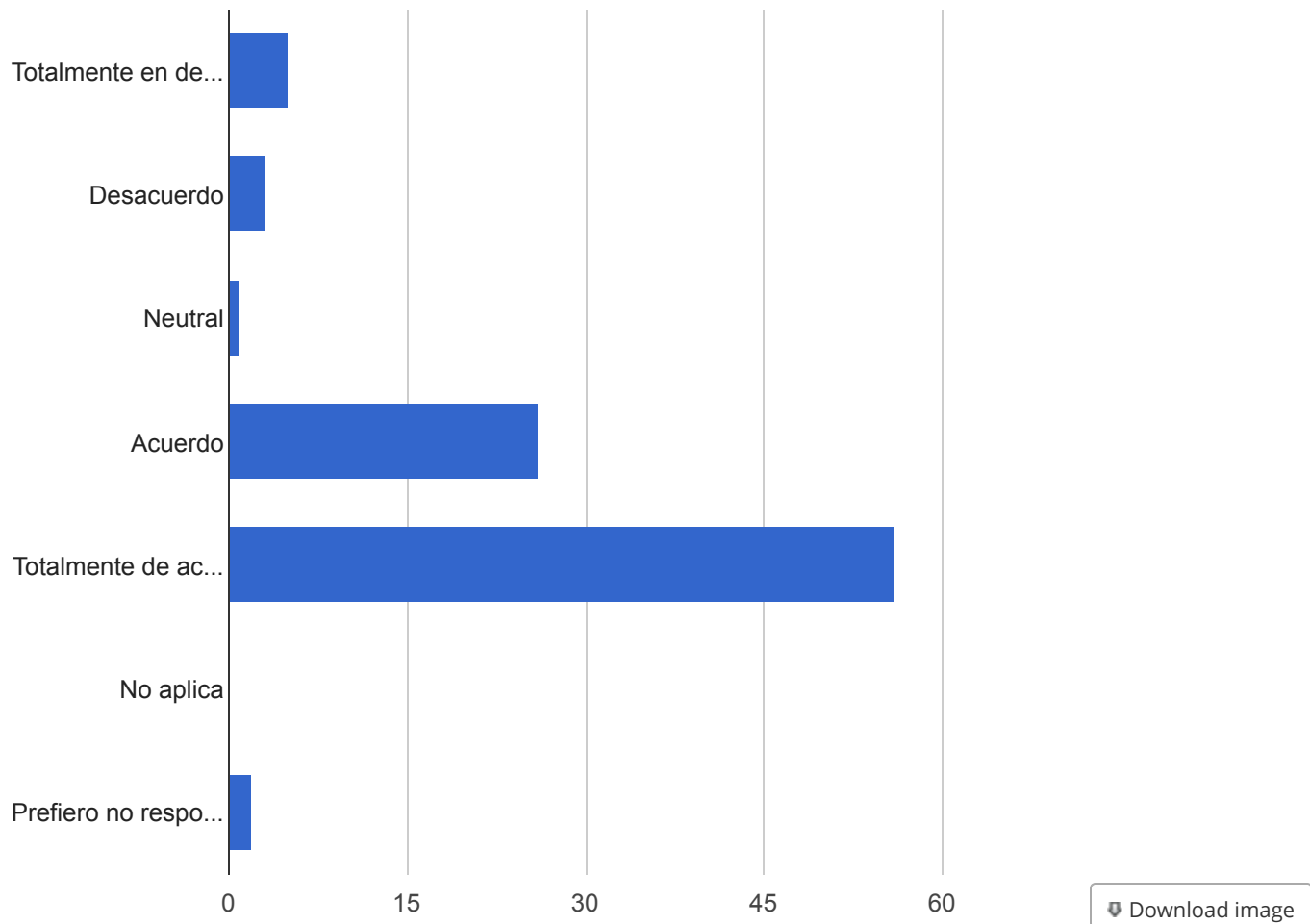
[Download image](#)

Creo que es importante mantener a mi(s) mascota(s) al día con sus vacunas.

(accept3_s)

Total Count (N)	Missing*	Unique
93	0 (0.0%)	6

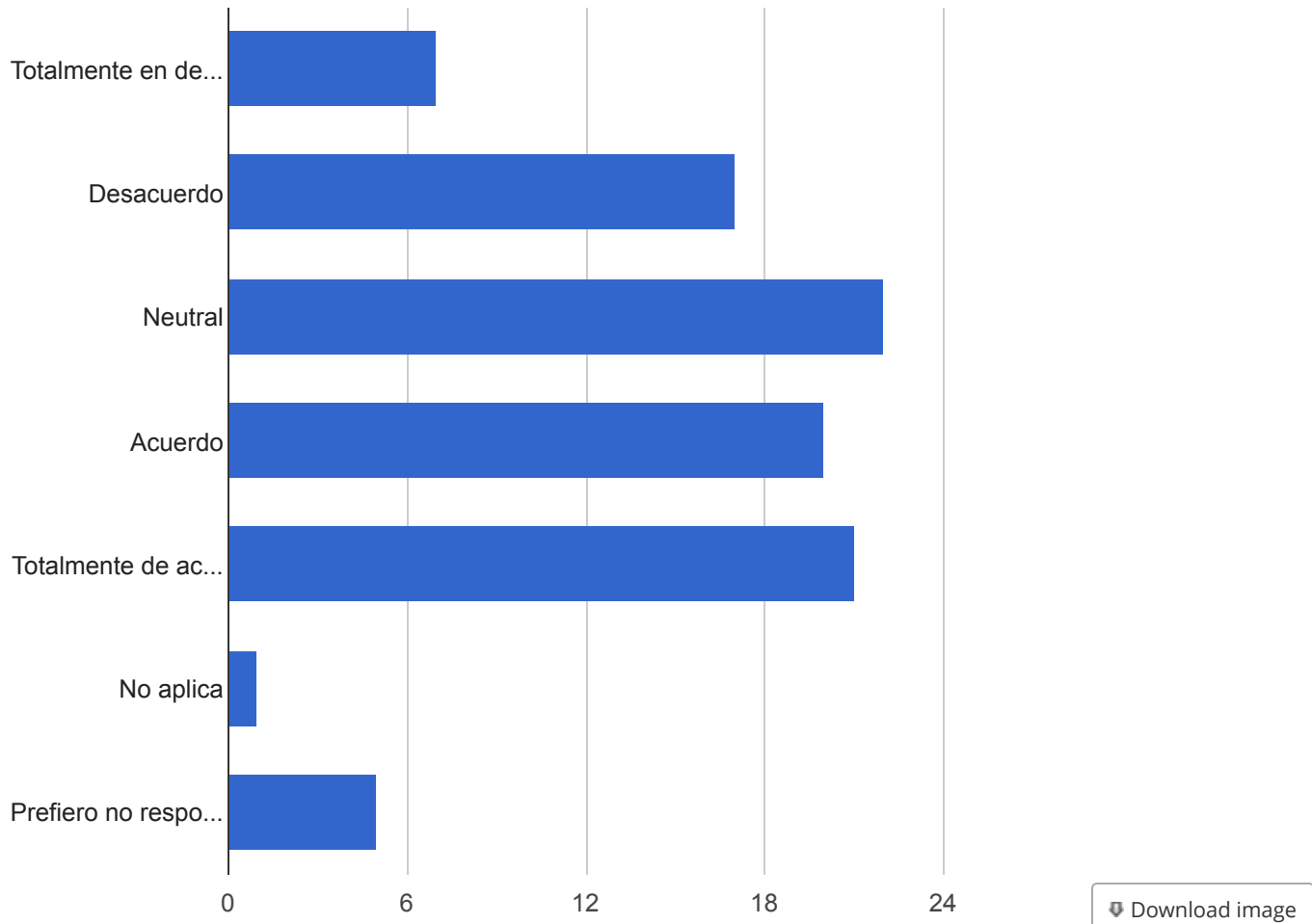
Counts/frequency: Totalmente en desacuerdo (5, 5.4%), Desacuerdo (3, 3.2%), Neutral (1, 1.1%), Acuerdo (26, 28.0%), Totalmente de acuerdo (56, 60.2%), No aplica (0, 0.0%), Prefiero no responder (2, 2.2%)



Se cuales vacunas necesita mi(s) mascota(s) y con qué frecuencia. *(accept4_s)*

Total Count (N)	Missing*	Unique
93	0 (0.0%)	7

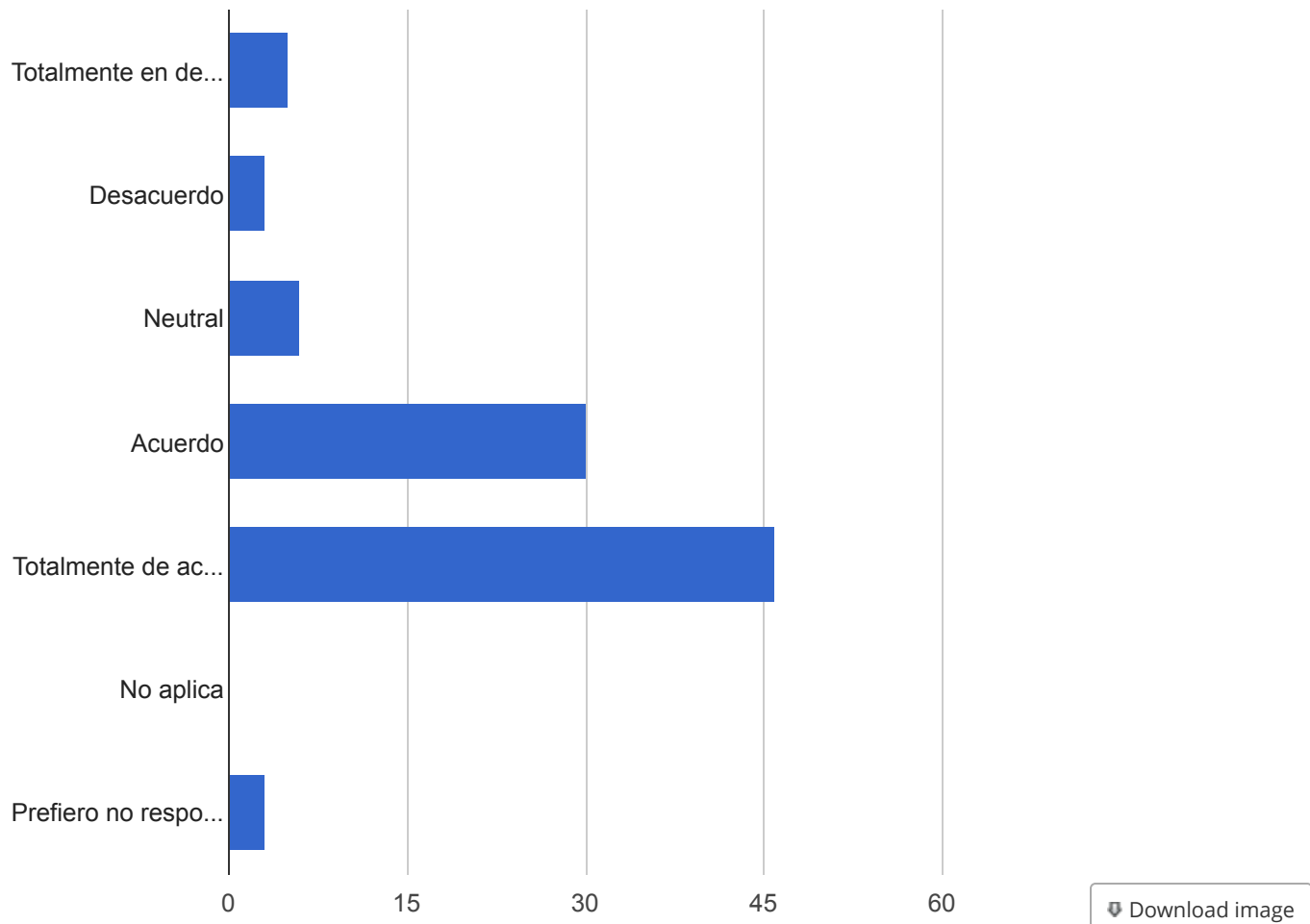
Counts/frequency: Totalmente en desacuerdo (7, 7.5%), Desacuerdo (17, 18.3%), Neutral (22, 23.7%), Acuerdo (20, 21.5%), Totalmente de acuerdo (21, 22.6%), No aplica (1, 1.1%), Prefiero no responder (5, 5.4%)



Creo que es importante que mi(s) mascota(s) esté arreglada (p. ej., bañado, uñas recortadas, pelaje cepillado, pelaje recortado). *(accept5_s)*

Total Count (N)	Missing*	Unique
93	0 (0.0%)	6

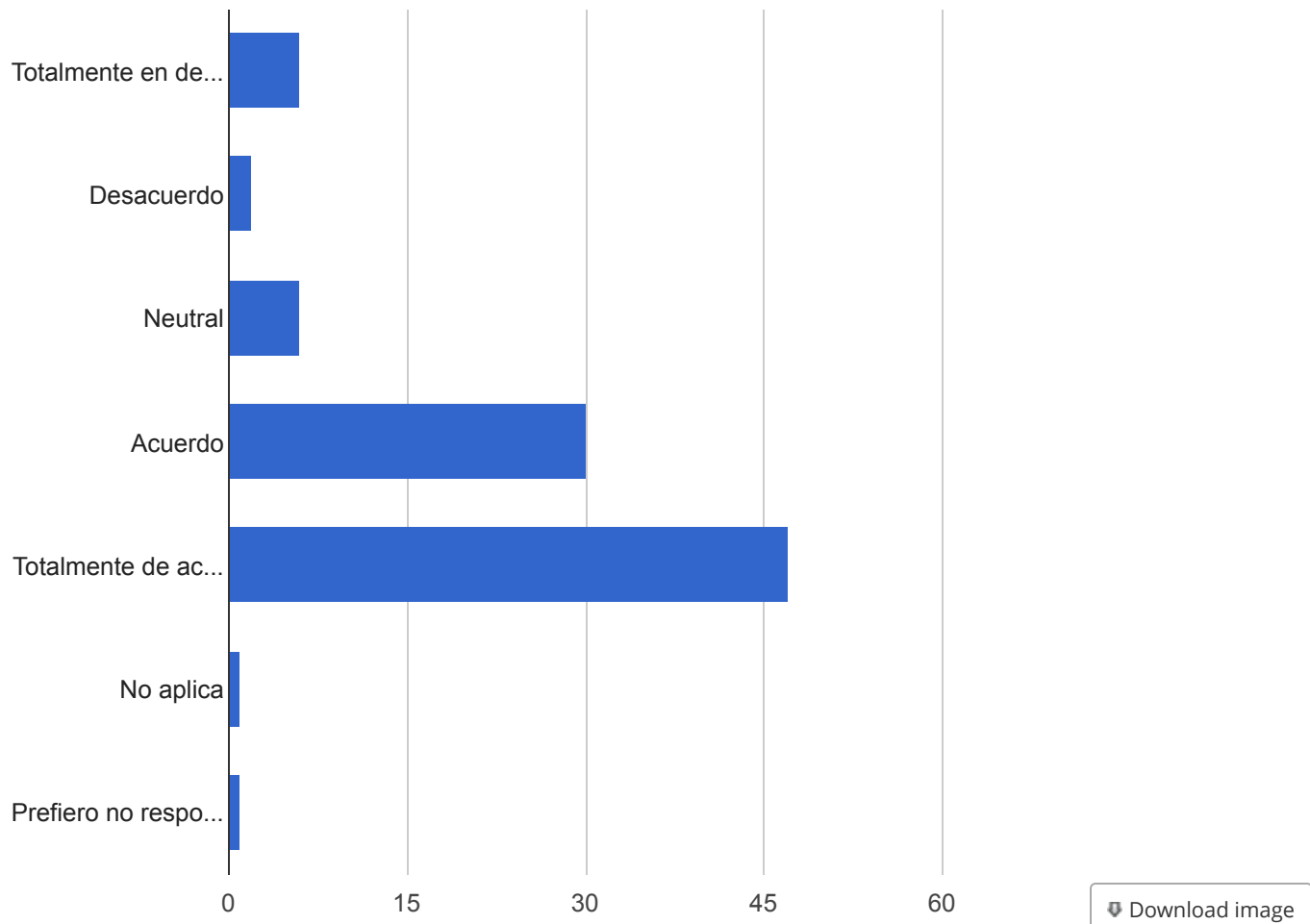
Counts/frequency: Totalmente en desacuerdo (5, 5.4%), Desacuerdo (3, 3.2%), Neutral (6, 6.5%), Acuerdo (30, 32.3%), Totalmente de acuerdo (46, 49.5%), No aplica (0, 0.0%), Prefiero no responder (3, 3.2%)



Creo que es importante que mi(s) mascota(s) se identifique con una placa de identidad en el collar o microchip. (accept6_s)

Total Count (N)	Missing*	Unique
93	0 (0.0%)	7

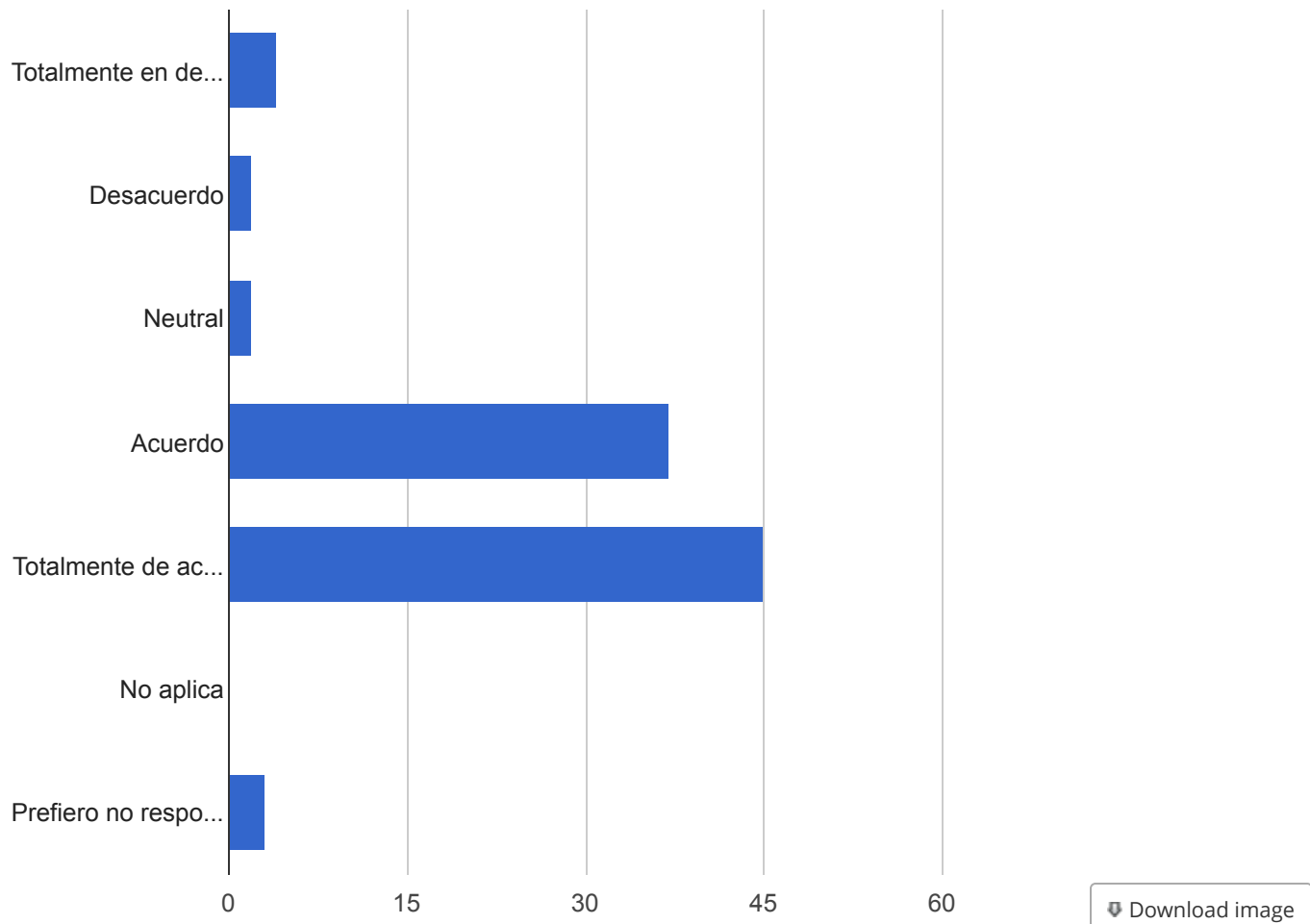
Counts/frequency: Totalmente en desacuerdo (6, 6.5%), Desacuerdo (2, 2.2%), Neutral (6, 6.5%), Acuerdo (30, 32.3%), Totalmente de acuerdo (47, 50.5%), No aplica (1, 1.1%), Prefiero no responder (1, 1.1%)



Creo que es importante llevar a mi(s) mascota(s) para un chequeo anual con un veterinario. (accept7_s)

Total Count (N)	Missing*	Unique
93	0 (0.0%)	6

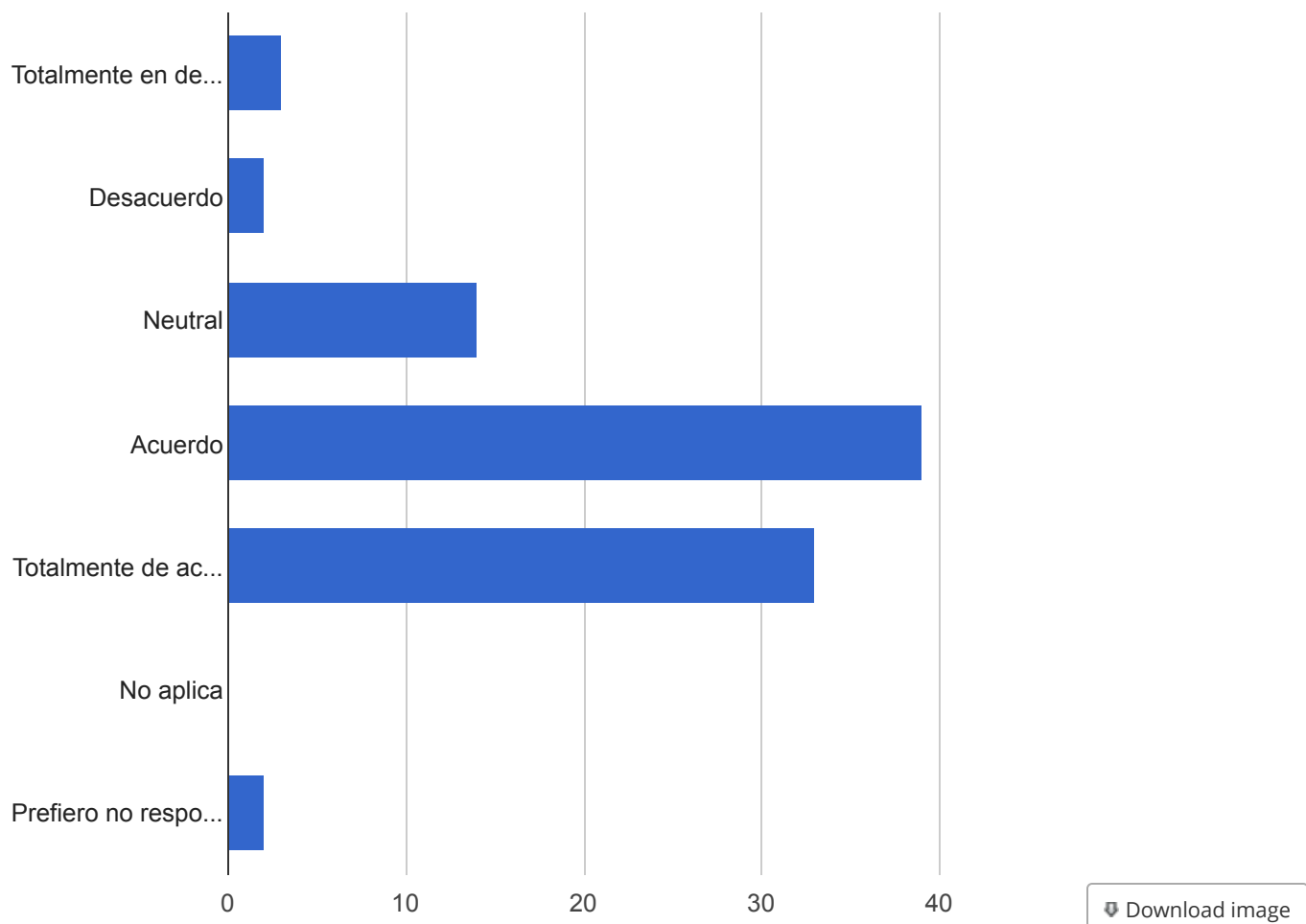
Counts/frequency: Totalmente en desacuerdo (4, 4.3%), Desacuerdo (2, 2.2%), Neutral (2, 2.2%), Acuerdo (37, 39.8%), Totalmente de acuerdo (45, 48.4%), No aplica (0, 0.0%), Prefiero no responder (3, 3.2%)



Creo que es importante estar en el cuarto del examen con mi(s) mascota(s) cuando el veterinario/a la está examinando. (accept8_s)

Total Count (N)	Missing*	Unique
93	0 (0.0%)	6

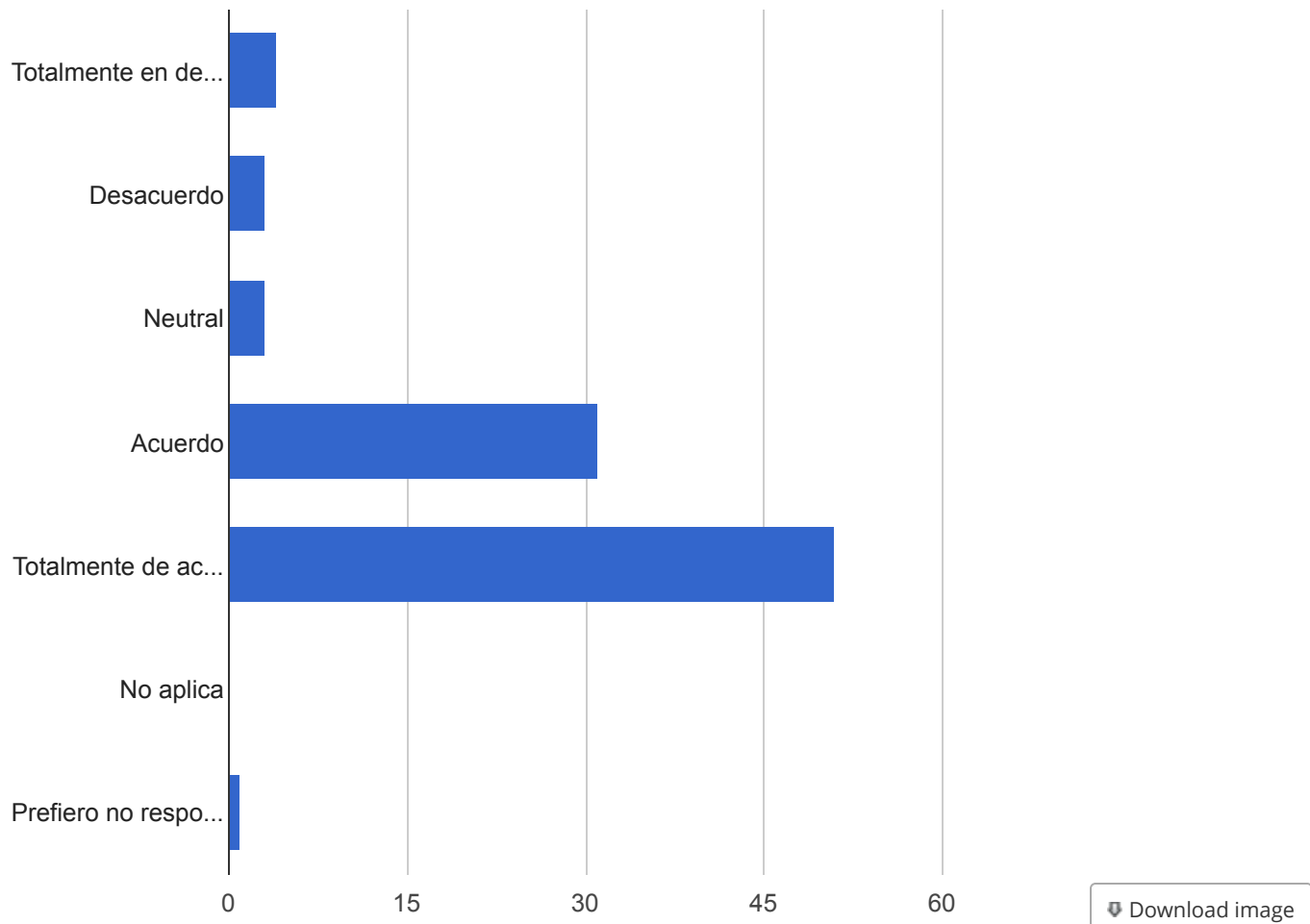
Counts/frequency: Totalmente en desacuerdo (3, 3.2%), Desacuerdo (2, 2.2%), Neutral (14, 15.1%), Acuerdo (39, 41.9%), Totalmente de acuerdo (33, 35.5%), No aplica (0, 0.0%), Prefiero no responder (2, 2.2%)



Tener acceso a atención urgente/emergencia de un veterinario es importante para mí. (accept9_s)

Total Count (N)	Missing*	Unique
93	0 (0.0%)	6

Counts/frequency: Totalmente en desacuerdo (4, 4.3%), Desacuerdo (3, 3.2%), Neutral (3, 3.2%), Acuerdo (31, 33.3%), Totalmente de acuerdo (51, 54.8%), No aplica (0, 0.0%), Prefiero no responder (1, 1.1%)

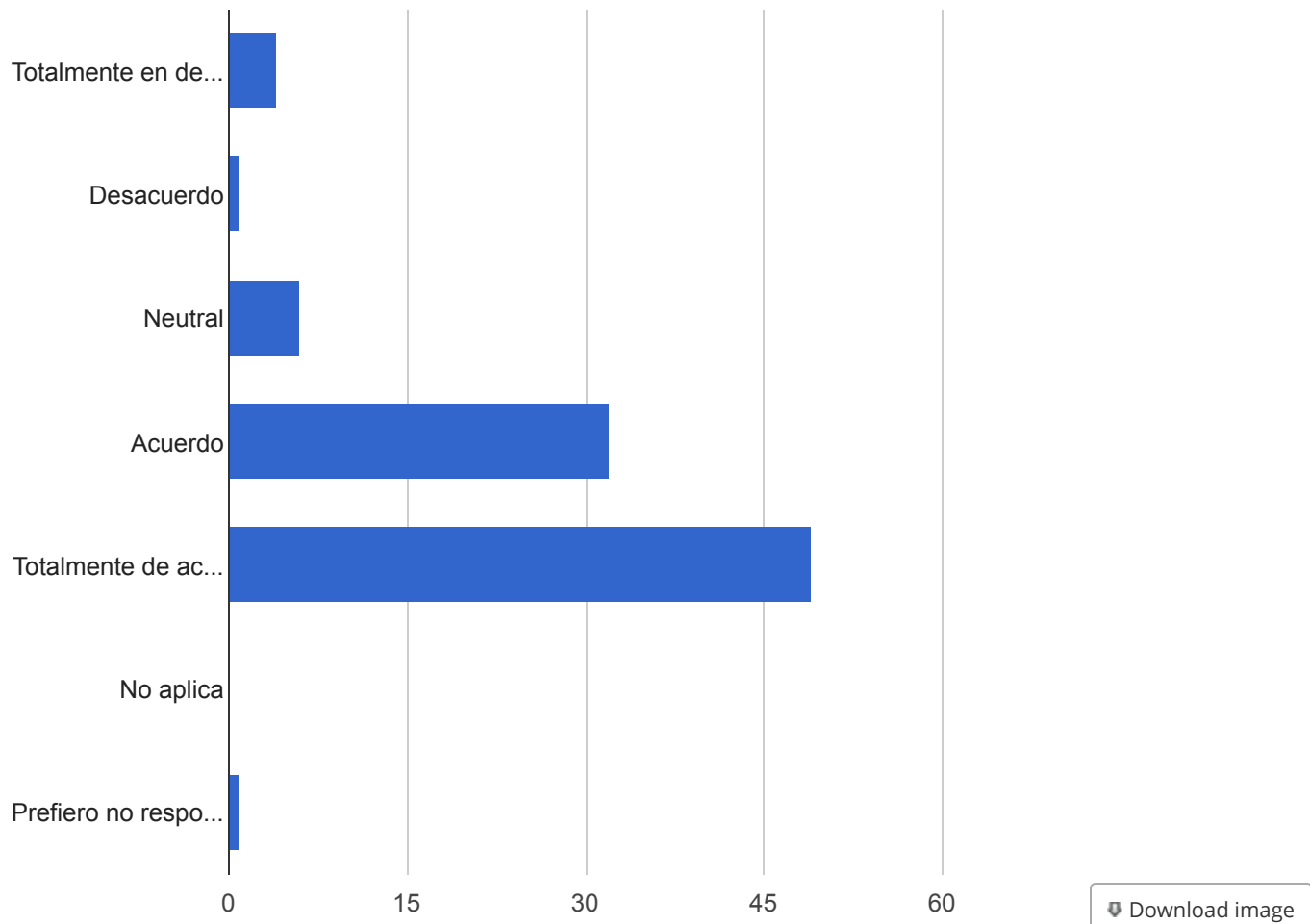


[Download image](#)

Creo que es importante que mi(s) mascota(s) reciba servicio dental. *(accept10_s)*

Total Count (N)	Missing*	Unique
93	0 (0.0%)	6

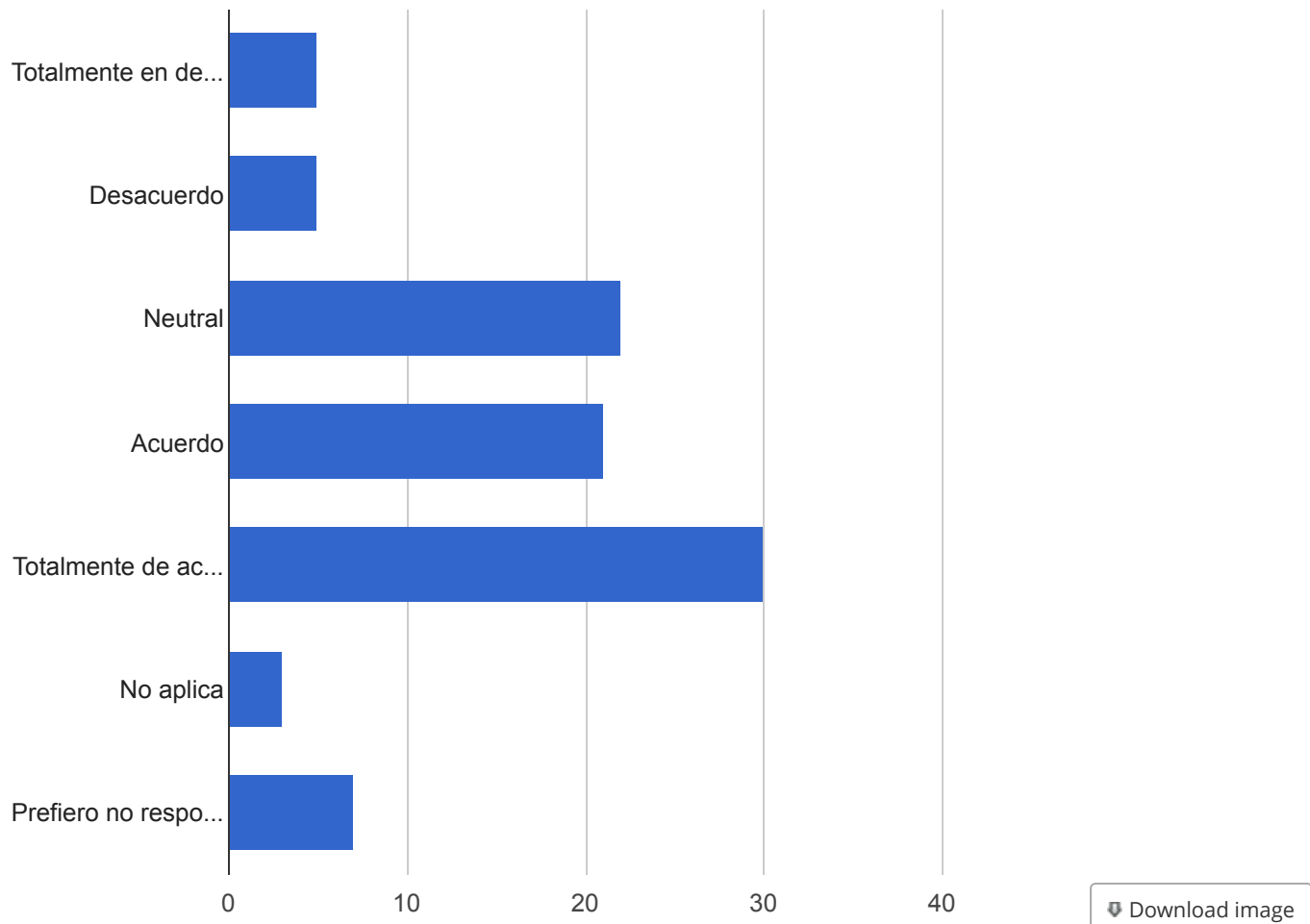
Counts/frequency: Totalmente en desacuerdo (4, 4.3%), Desacuerdo (1, 1.1%), Neutral (6, 6.5%), Acuerdo (32, 34.4%), Totalmente de acuerdo (49, 52.7%), No aplica (0, 0.0%), Prefiero no responder (1, 1.1%)



Creo que es importante tener seguro médico para mascotas para pagar por el cuidado veterinario de ellos. *(accept11_s)*

Total Count (N)	Missing*	Unique
93	0 (0.0%)	7

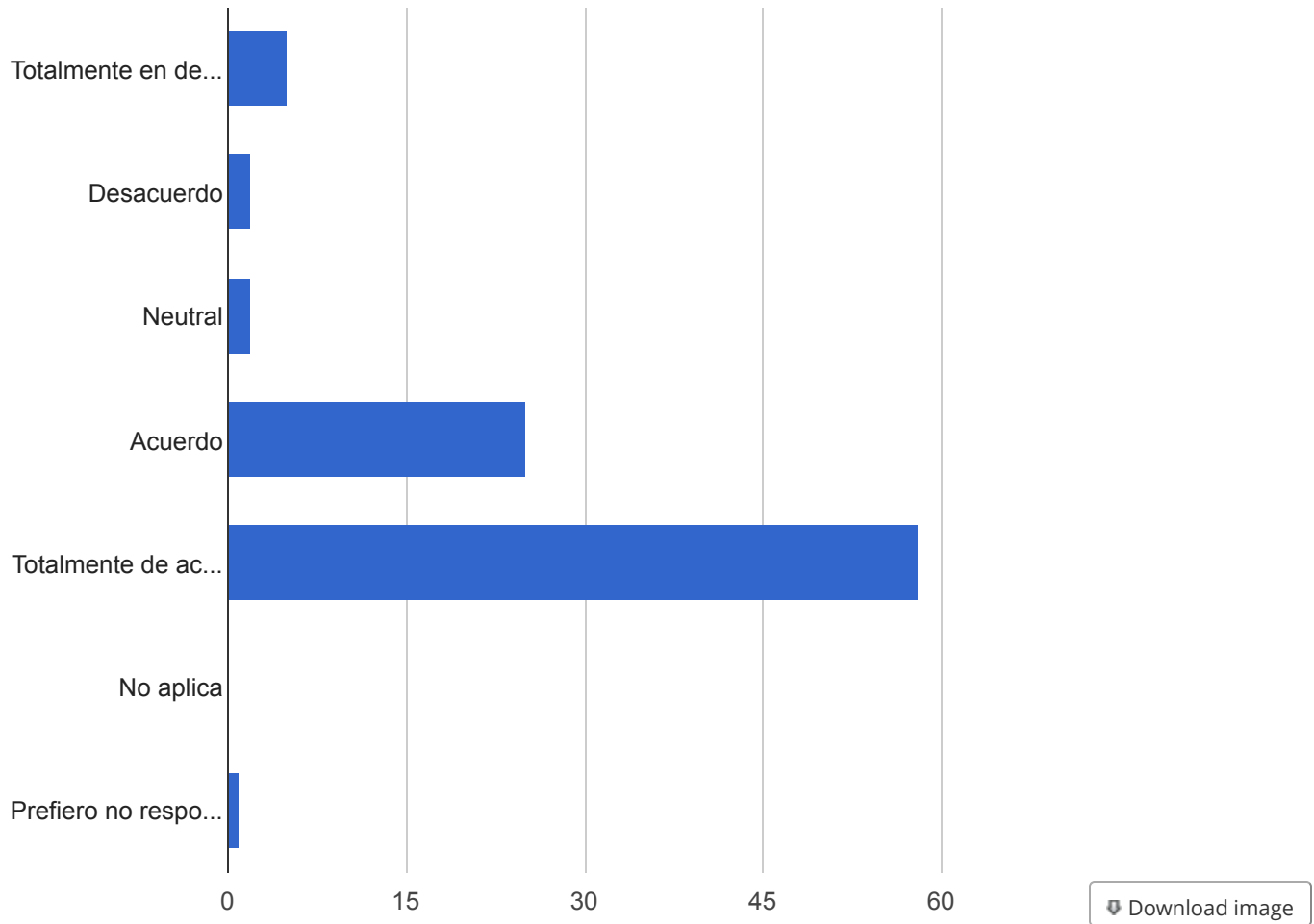
Counts/frequency: Totalmente en desacuerdo (5, 5.4%), Desacuerdo (5, 5.4%), Neutral (22, 23.7%), Acuerdo (21, 22.6%), Totalmente de acuerdo (30, 32.3%), No aplica (3, 3.2%), Prefiero no responder (7, 7.5%)



Creo que es importante obtener prevención de pulgas y garrapatas para mi(s) mascota(s). (accept12_s)

Total Count (N)	Missing*	Unique
93	0 (0.0%)	6

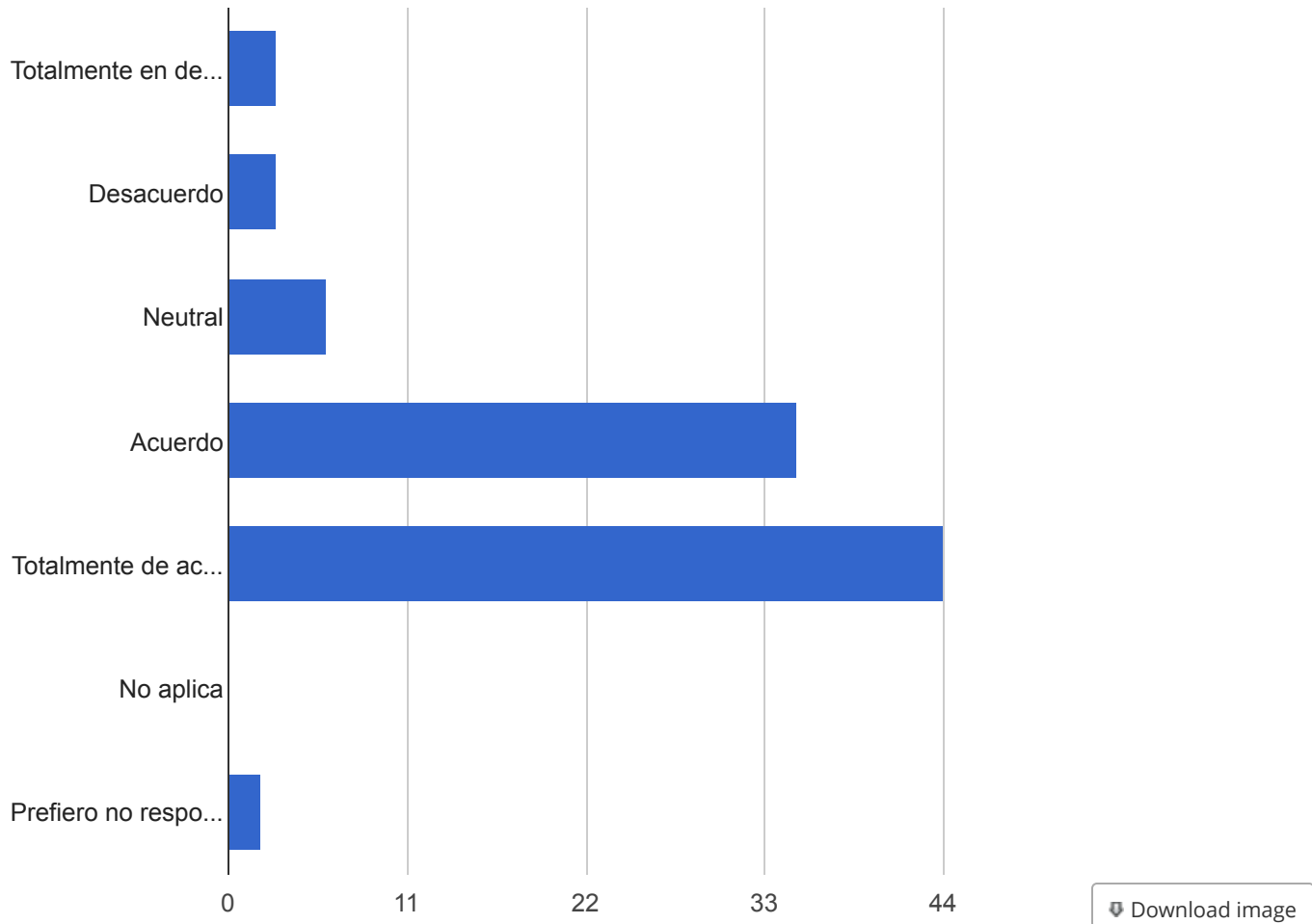
Counts/frequency: Totalmente en desacuerdo (5, 5.4%), Desacuerdo (2, 2.2%), Neutral (2, 2.2%), Acuerdo (25, 26.9%), Totalmente de acuerdo (58, 62.4%), No aplica (0, 0.0%), Prefiero no responder (1, 1.1%)



Creo que es importante recibir entrenamiento para mi(s) mascota(s) (p. ej., entrenamiento en casa, entrenamiento con correa, aprender a 'sentarse y quedarse quieto'). (accept13_s)

Total Count (N)	Missing*	Unique
93	0 (0.0%)	6

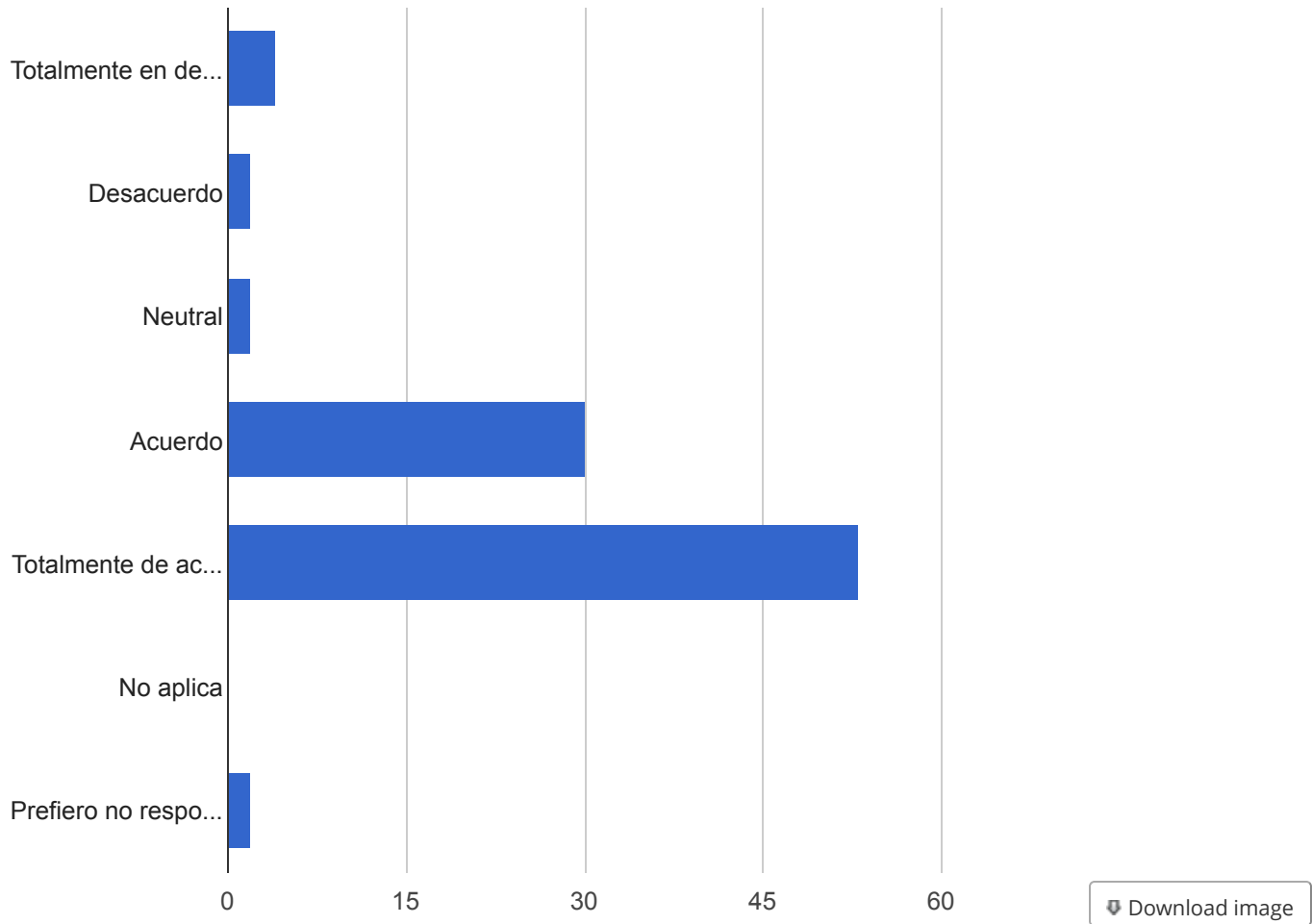
Counts/frequency: Totalmente en desacuerdo (3, 3.2%), Desacuerdo (3, 3.2%), Neutral (6, 6.5%), Acuerdo (35, 37.6%), Totalmente de acuerdo (44, 47.3%), No aplica (0, 0.0%), Prefiero no responder (2, 2.2%)



Creo que es importante recibir información sobre cosas que puedo hacer por mi cuenta para mantener mi(s) mascota(s) saludable. (accept14_s)

Total Count (N)	Missing*	Unique
93	0 (0.0%)	6

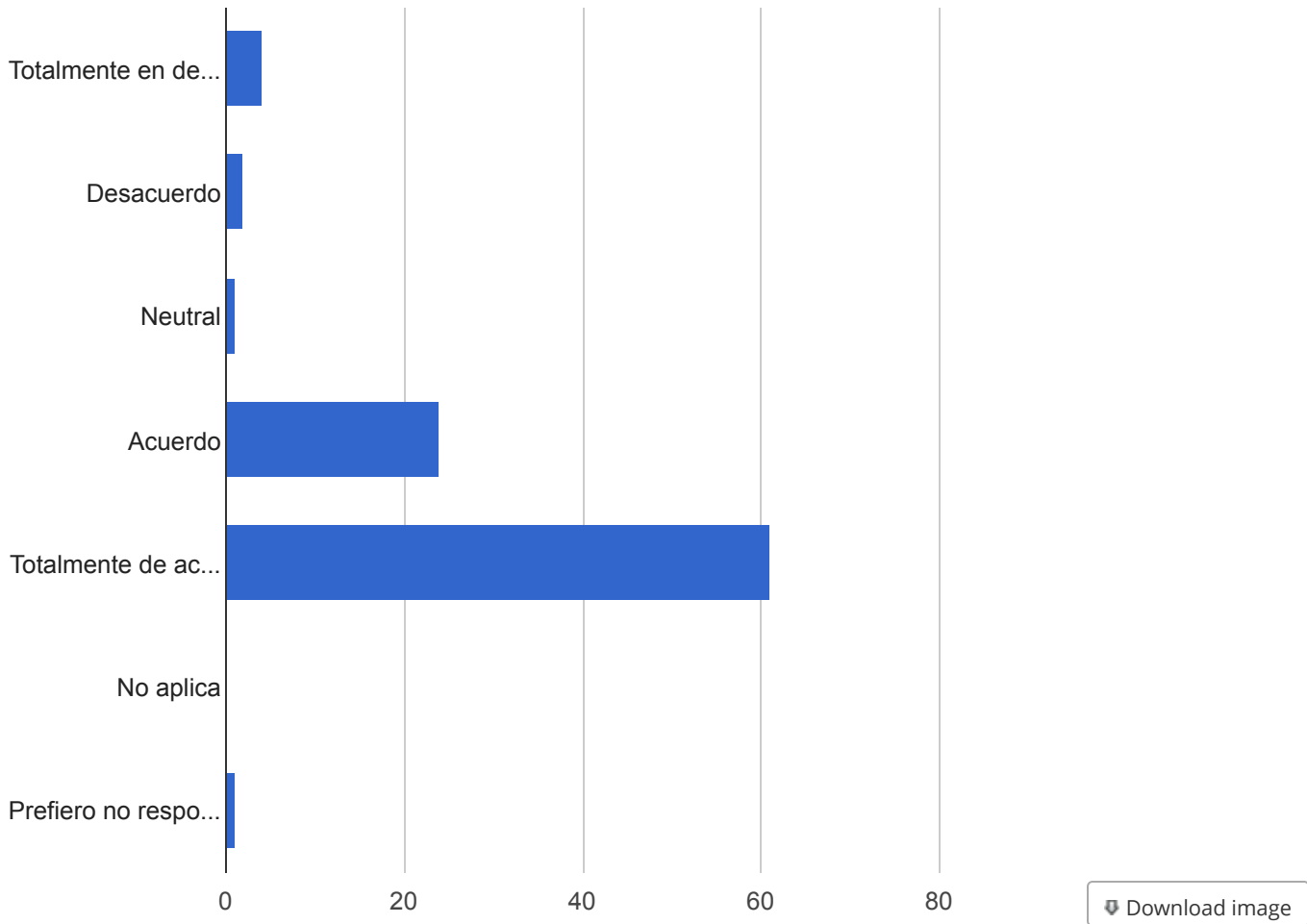
Counts/frequency: Totalmente en desacuerdo (4, 4.3%), Desacuerdo (2, 2.2%), Neutral (2, 2.2%), Acuerdo (30, 32.3%), Totalmente de acuerdo (44, 57.0%), No aplica (0, 0.0%), Prefiero no responder (2, 2.2%)



Mi(s) mascota(s) me hacen feliz. (*relation_pet1_s*)

Total Count (N)	Missing*	Unique
93	0 (0.0%)	6

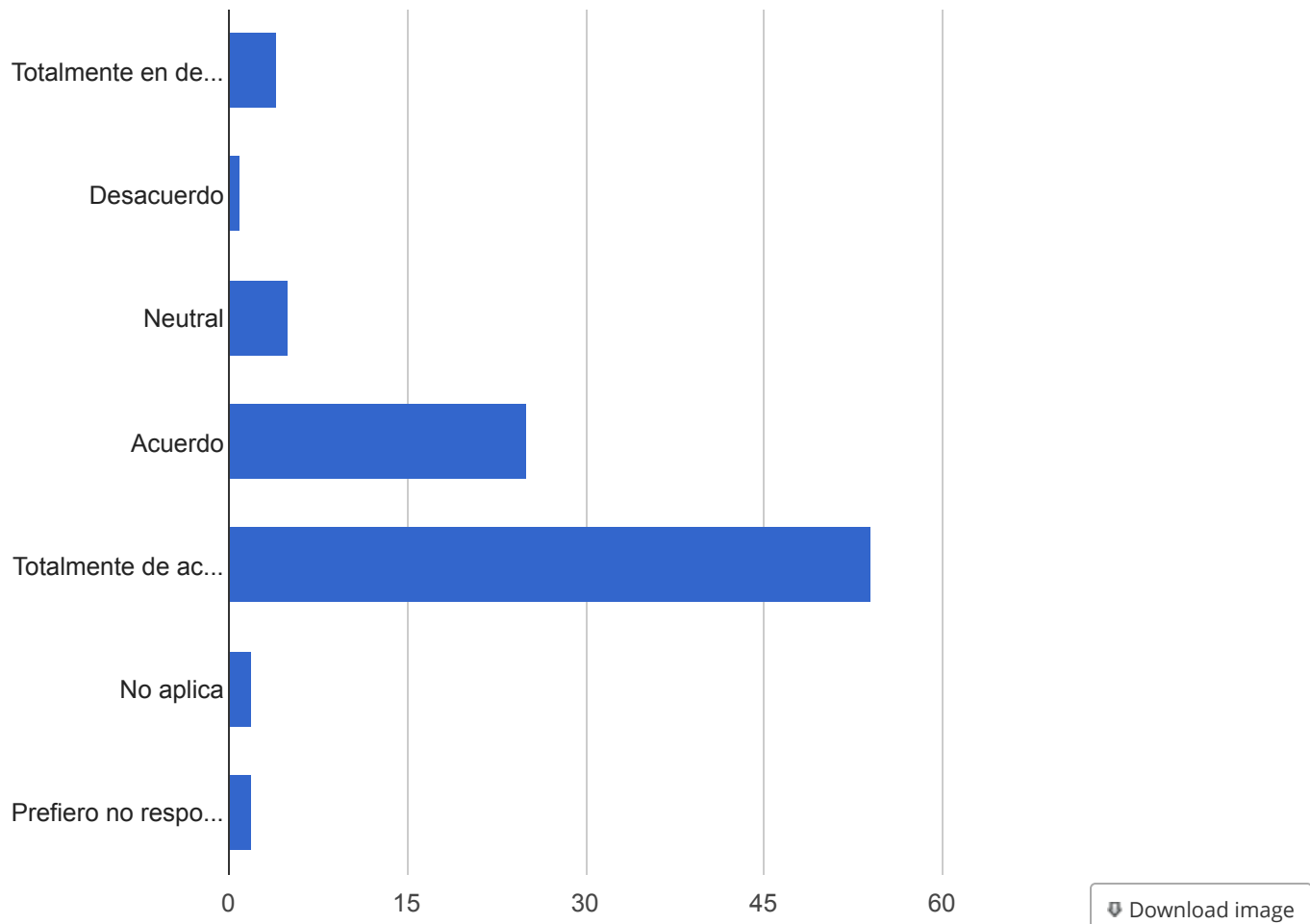
Counts/frequency: Totalmente en desacuerdo (4, 4.3%), Desacuerdo (2, 2.2%), Neutral (1, 1.1%), Acuerdo (24, 25.8%), Totalmente de acuerdo (61, 65.6%), No aplica (0, 0.0%), Prefiero no responder (1, 1.1%)



Mi(s) mascota(s) tienen un impacto positivo en mi salud mental. *(relation_pet2_s)*

Total Count (N)	Missing*	Unique
93	0 (0.0%)	7

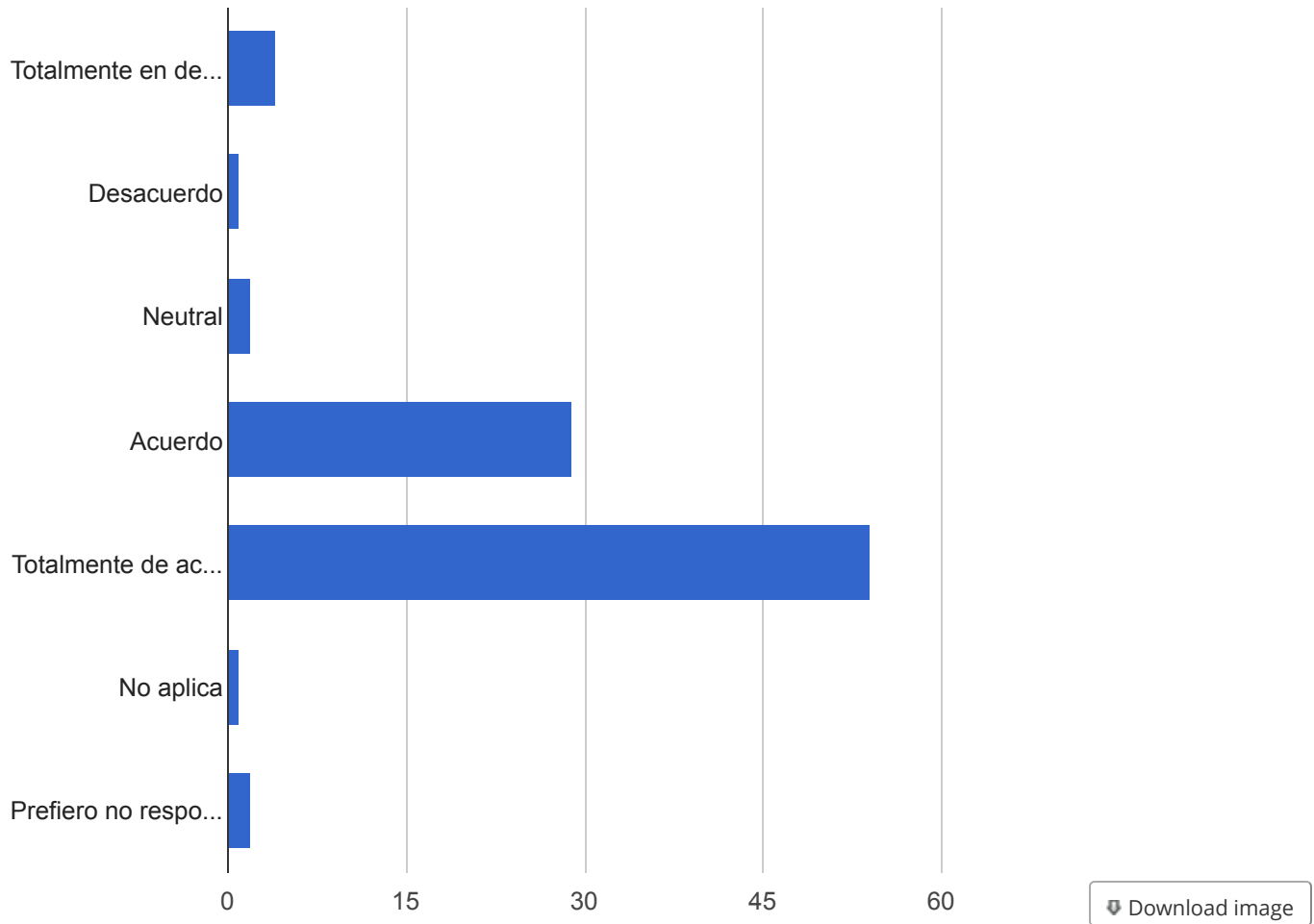
Counts/frequency: Totalmente en desacuerdo (4, 4.3%), Desacuerdo (1, 1.1%), Neutral (5, 5.4%), Acuerdo (25, 26.9%), Totalmente de acuerdo (54, 58.1%), No aplica (2, 2.2%), Prefiero no responder (2, 2.2%)



Mi(s) mascota(s) me ayudan a mantenerme activo/a. *(relation_pet3_s)*

Total Count (N)	Missing*	Unique
93	0 (0.0%)	7

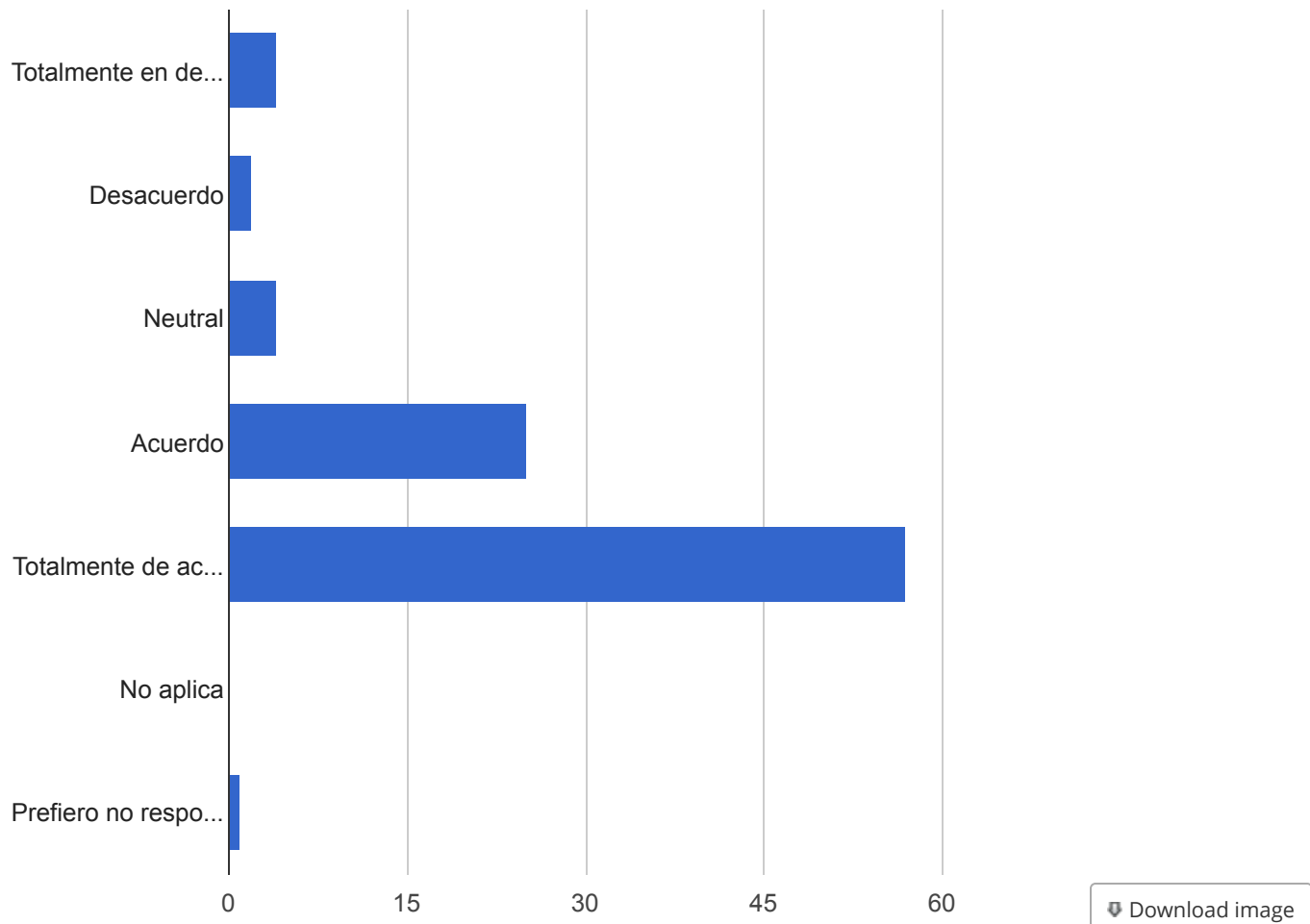
Counts/frequency: Totalmente en desacuerdo (4, 4.3%), Desacuerdo (1, 1.1%), Neutral (2, 2.2%), Acuerdo (29, 31.2%), Totalmente de acuerdo (54, 58.1%), No aplica (1, 1.1%), Prefiero no responder (2, 2.2%)



Mi(s) mascota(s) son parte de mi familia. (*relation_pet4_s*)

Total Count (N)	Missing*	Unique
93	0 (0.0%)	6

Counts/frequency: Totalmente en desacuerdo (4, 4.3%), Desacuerdo (2, 2.2%), Neutral (4, 4.3%), Acuerdo (25, 26.9%), Totalmente de acuerdo (57, 61.3%), No aplica (0, 0.0%), Prefiero no responder (1, 1.1%)

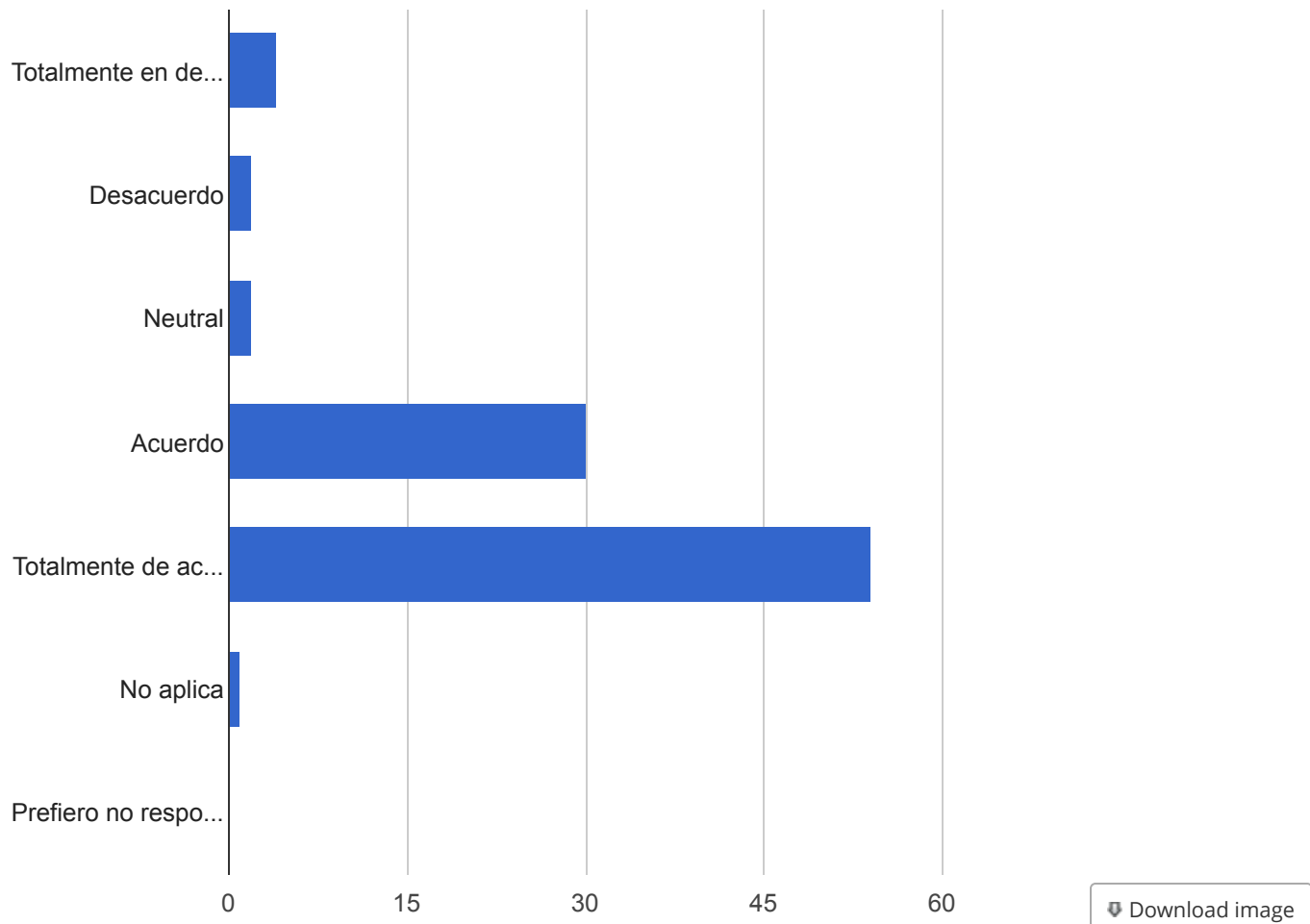


[Download image](#)

Mi(s) mascota(s) me ayudan a reducir mi nivel de estrés. *(relation_pet5_s)*

Total Count (N)	Missing*	Unique
93	0 (0.0%)	6

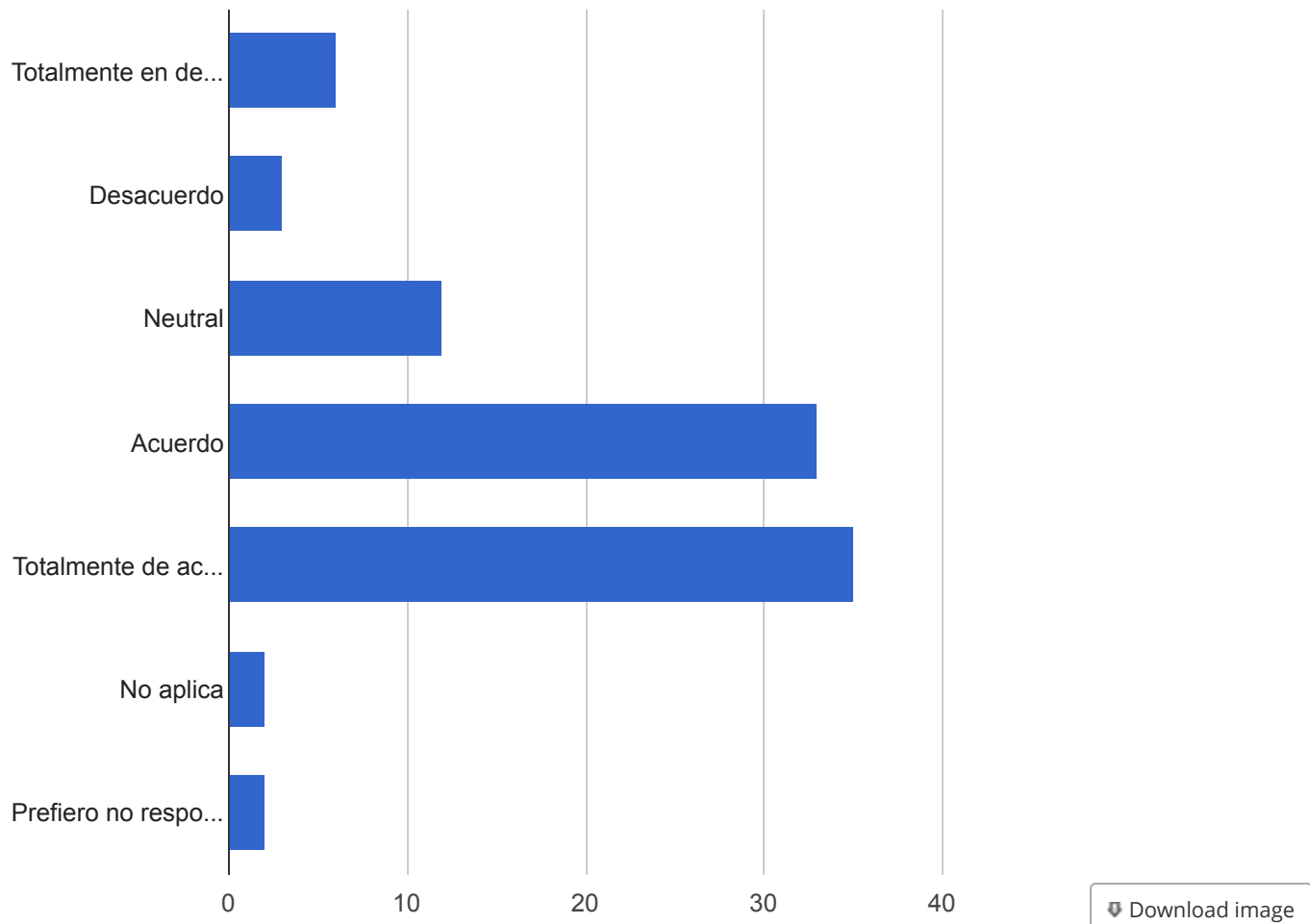
Counts/frequency: Totalmente en desacuerdo (4, 4.3%), Desacuerdo (2, 2.2%), Neutral (2, 2.2%), Acuerdo (30, 32.3%), Totalmente de acuerdo (54, 58.1%), No aplica (1, 1.1%), Prefiero no responder (0, 0.0%)



Creo que teniendo mascotas me ayuda conocer nuevas amistades. *(relation_pet6_s)*

Total Count (N)	Missing*	Unique
93	0 (0.0%)	7

Counts/frequency: Totalmente en desacuerdo (6, 6.5%), Desacuerdo (3, 3.2%), Neutral (12, 12.9%), Acuerdo (33, 35.5%), Totalmente de acuerdo (35, 37.6%), No aplica (2, 2.2%), Prefiero no responder (2, 2.2%)

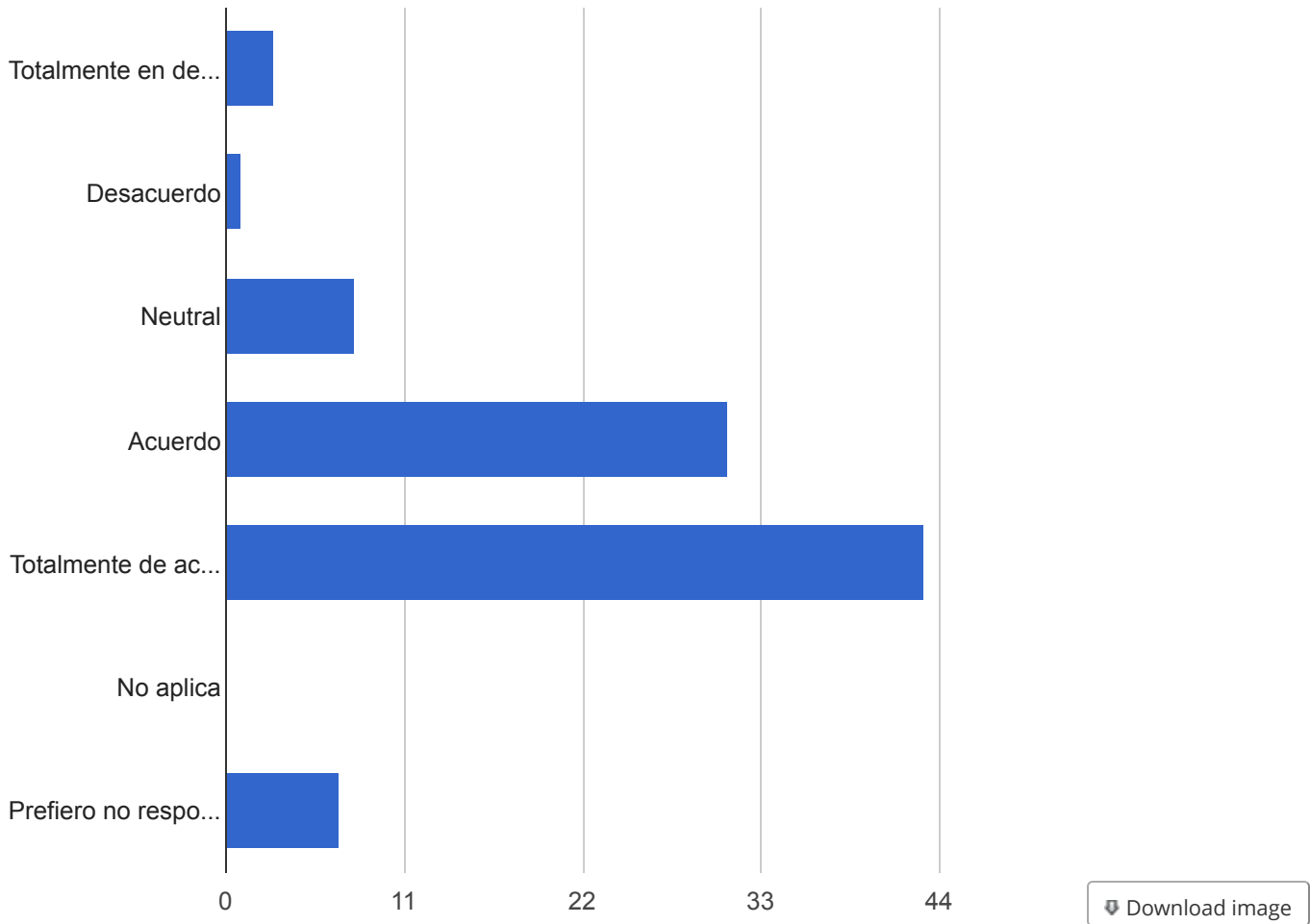


[Download image](#)

La salud de mi(s) mascota(s) es una de mis principales prioridades. *(relation_pet7_s)*

Total Count (N)	Missing*	Unique
93	0 (0.0%)	6

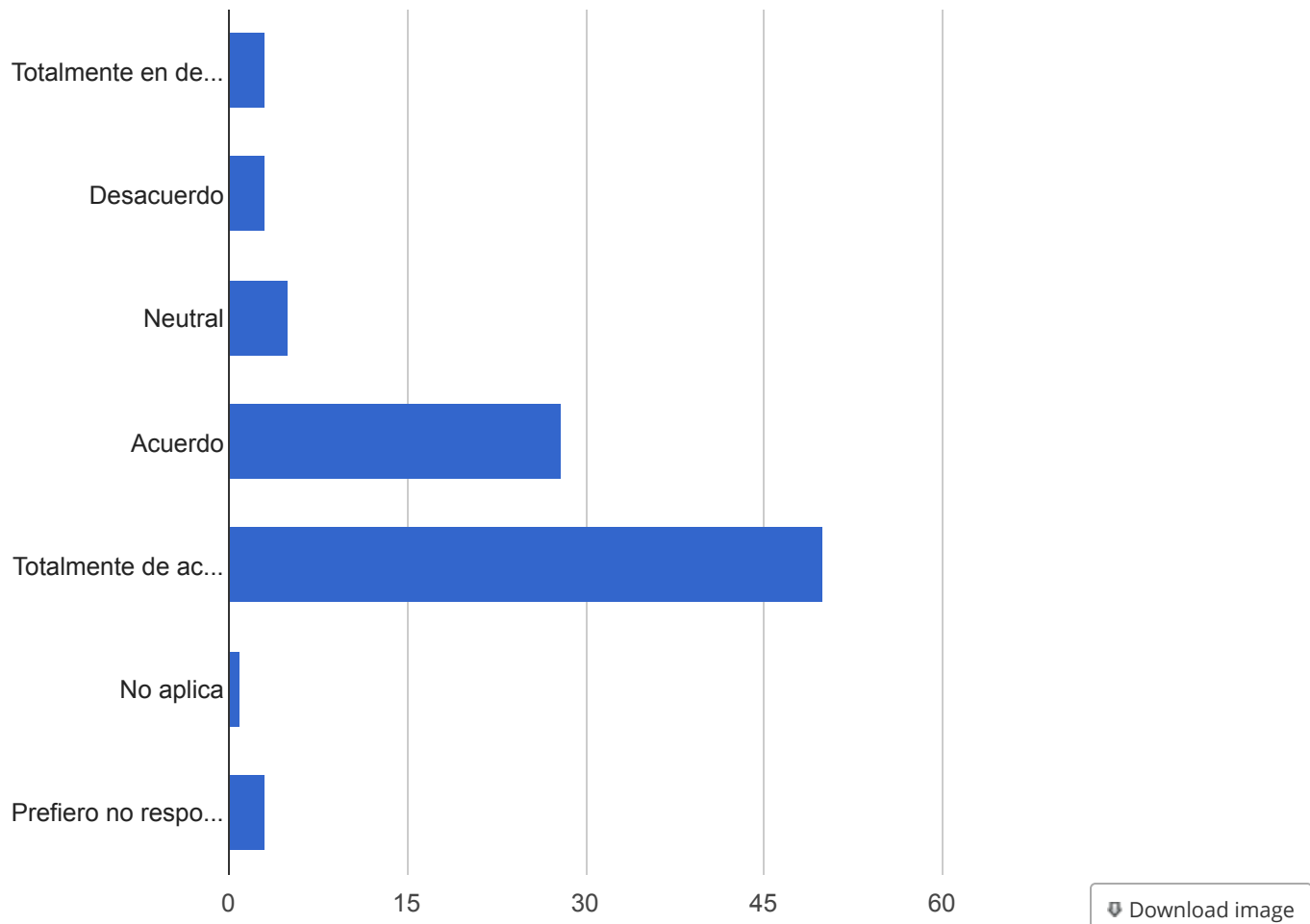
Counts/frequency: Totalmente en desacuerdo (3, 3.2%), Desacuerdo (1, 1.1%), Neutral (8, 8.6%), Acuerdo (31, 33.3%), Totalmente de acuerdo (43, 46.2%), No aplica (0, 0.0%), Prefiero no responder (7, 7.5%)



Mi(s) mascota(s) me ayudan a sentirme seguro/a. *(relation_pet8_s)*

Total Count (N)	Missing*	Unique
93	0 (0.0%)	7

Counts/frequency: Totalmente en desacuerdo (3, 3.2%), Desacuerdo (3, 3.2%), Neutral (5, 5.4%), Acuerdo (28, 30.1%), Totalmente de acuerdo (50, 53.8%), No aplica (1, 1.1%), Prefiero no responder (3, 3.2%)

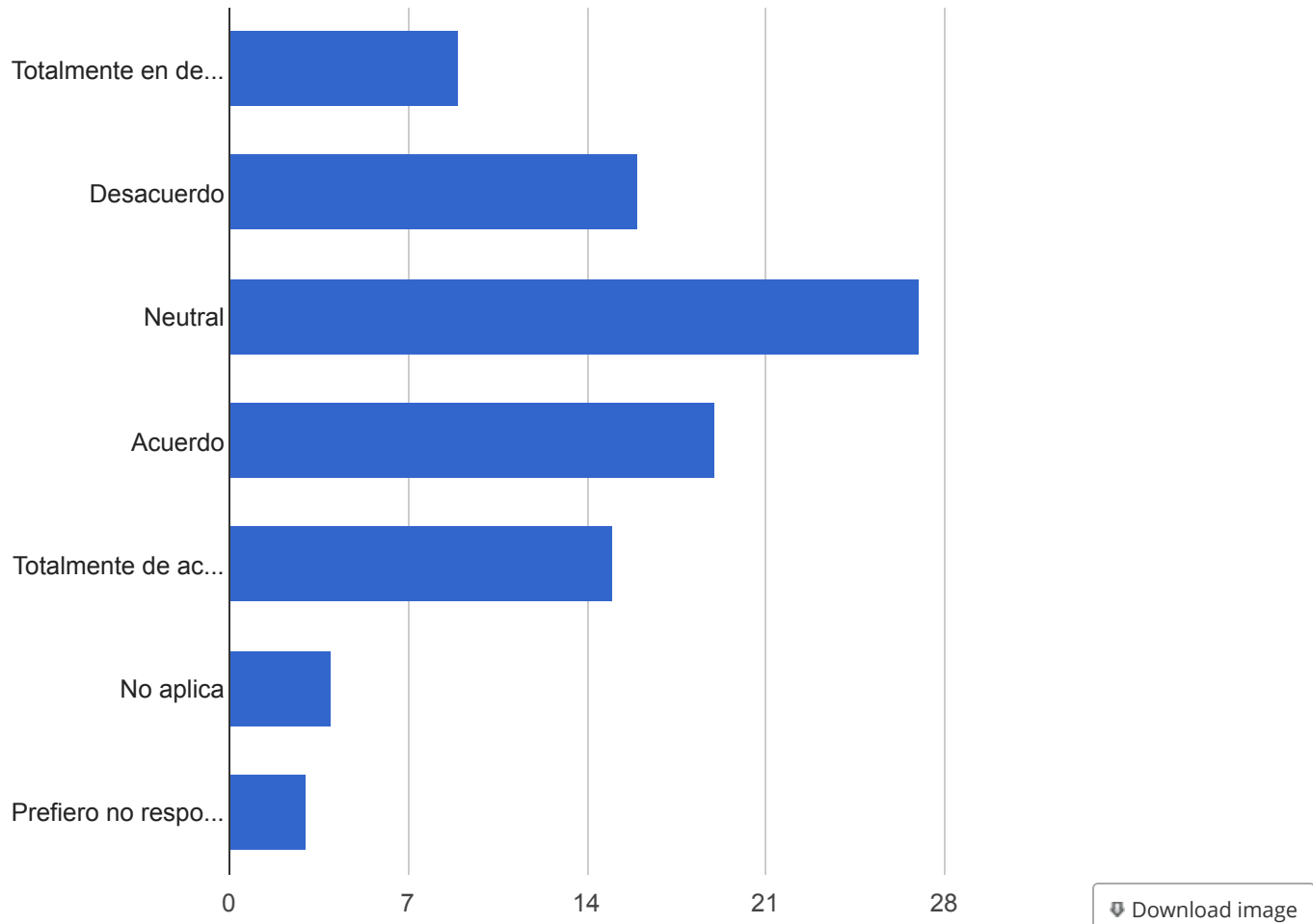


Es difícil para mí encontrar parques donde pueda llevar mis mascotas.

(pets_comm1_s)

Total Count (N)	Missing*	Unique
93	0 (0.0%)	7

Counts/frequency: Totalmente en desacuerdo (9, 9.7%), Desacuerdo (16, 17.2%), Neutral (27, 29.0%), Acuerdo (19, 20.4%), Totalmente de acuerdo (15, 16.1%), No aplica (4, 4.3%), Prefiero no responder (3, 3.2%)

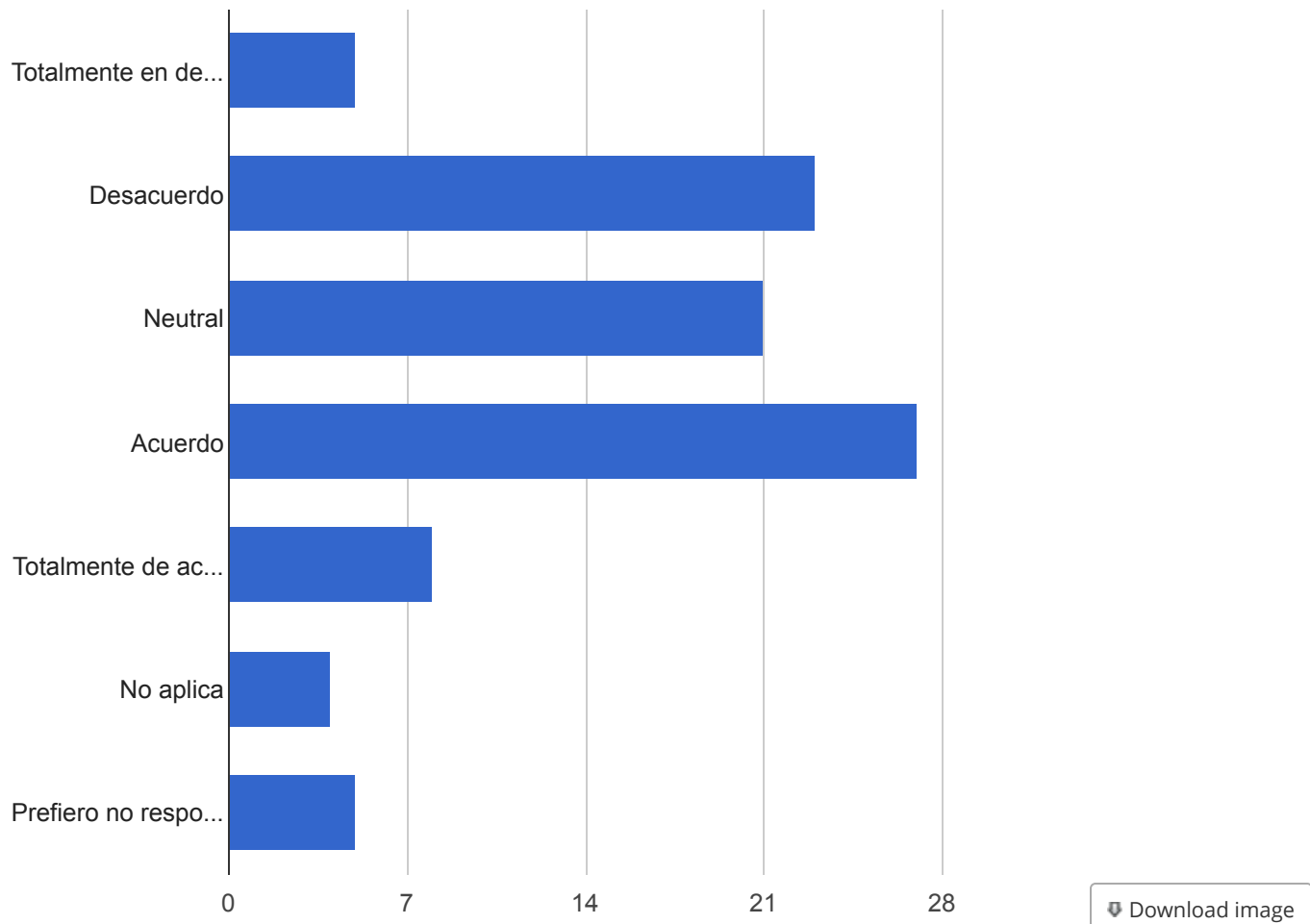


Es difícil encontrar transporte que me permite llevar mis mascotas conmigo.

(pets_comm2_s)

Total Count (N)	Missing*	Unique
93	0 (0.0%)	7

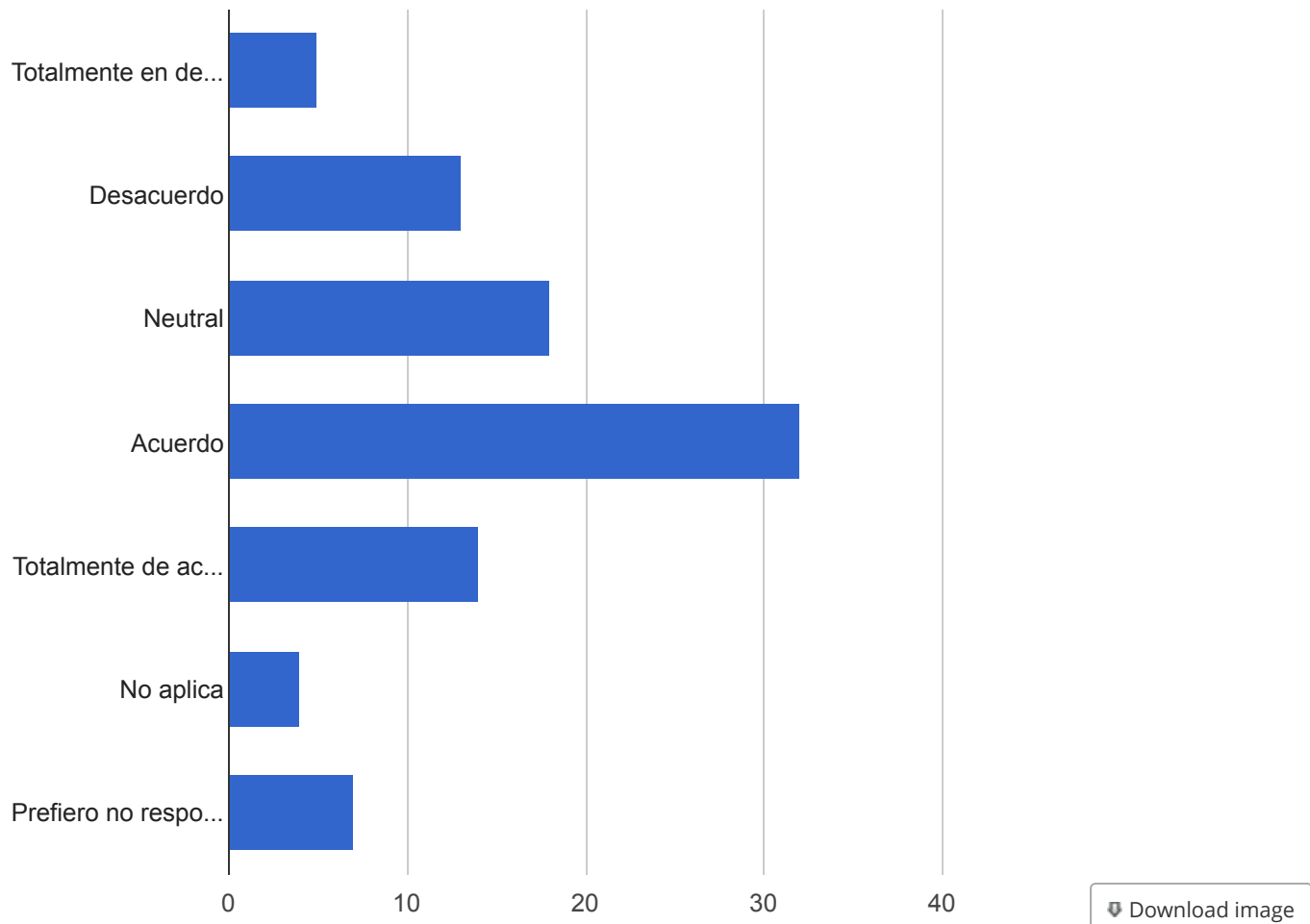
Counts/frequency: Totalmente en desacuerdo (5, 5.4%), Desacuerdo (23, 24.7%), Neutral (21, 22.6%), Acuerdo (27, 29.0%), Totalmente de acuerdo (8, 8.6%), No aplica (4, 4.3%), Prefiero no responder (5, 5.4%)



Es difícil encontrar vivienda que admite mascotas y que no requiere tarifas de depósitos para mascotas. (*pets_comm3_s*)

Total Count (N)	Missing*	Unique
93	0 (0.0%)	7

Counts/frequency: Totalmente en desacuerdo (5, 5.4%), Desacuerdo (13, 14.0%), Neutral (18, 19.4%), Acuerdo (32, 34.4%), Totalmente de acuerdo (14, 15.1%), No aplica (4, 4.3%), Prefiero no responder (7, 7.5%)



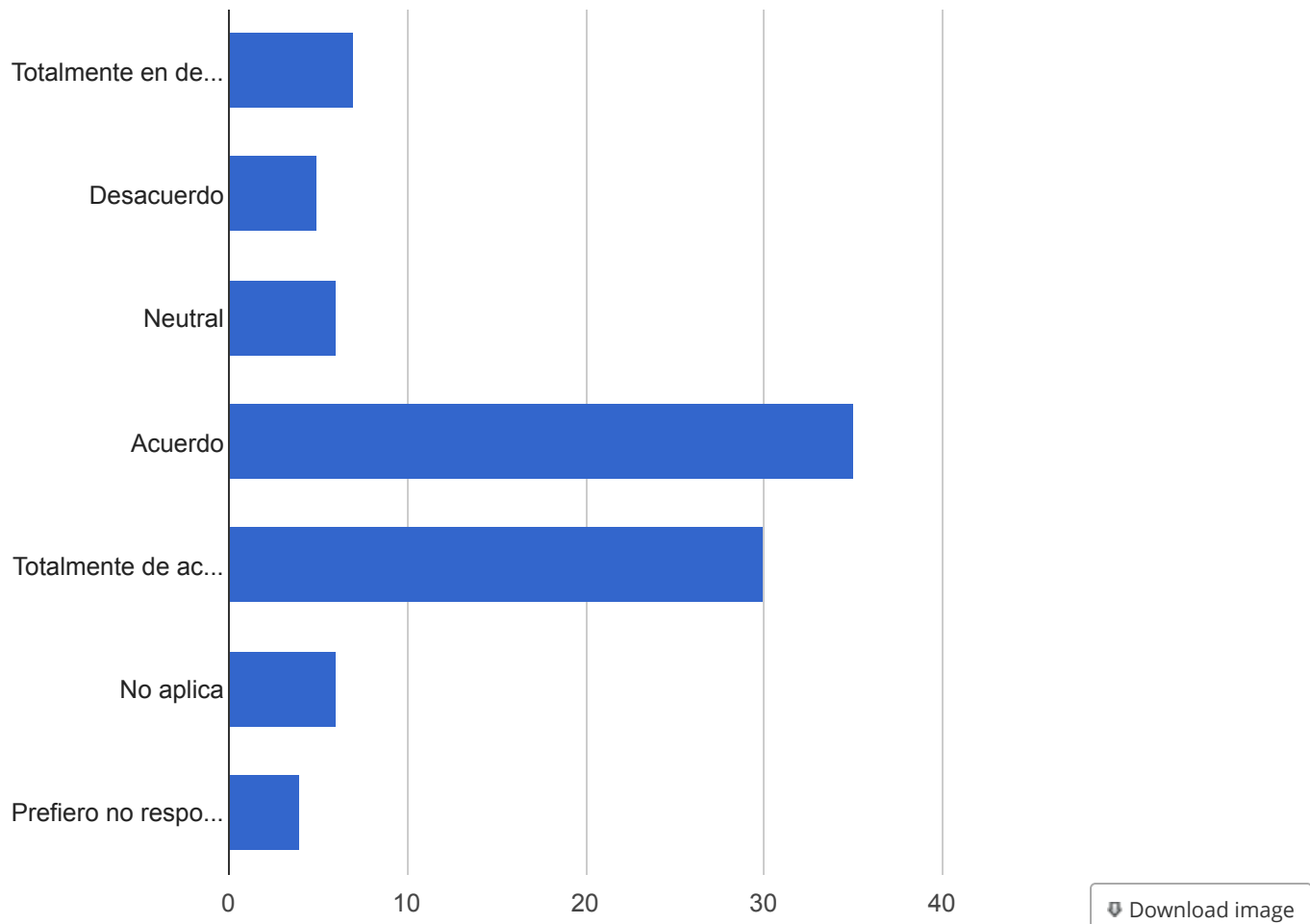
[Download image](#)

He notado muchas mascotas en mi comunidad que parecen mal cuidados.

(pets_comm4_s)

Total Count (N)	Missing*	Unique
93	0 (0.0%)	7

Counts/frequency: Totalmente en desacuerdo (7, 7.5%), Desacuerdo (5, 5.4%), Neutral (6, 6.5%), Acuerdo (35, 37.6%), Totalmente de acuerdo (30, 32.3%), No aplica (6, 6.5%), Prefiero no responder (4, 4.3%)

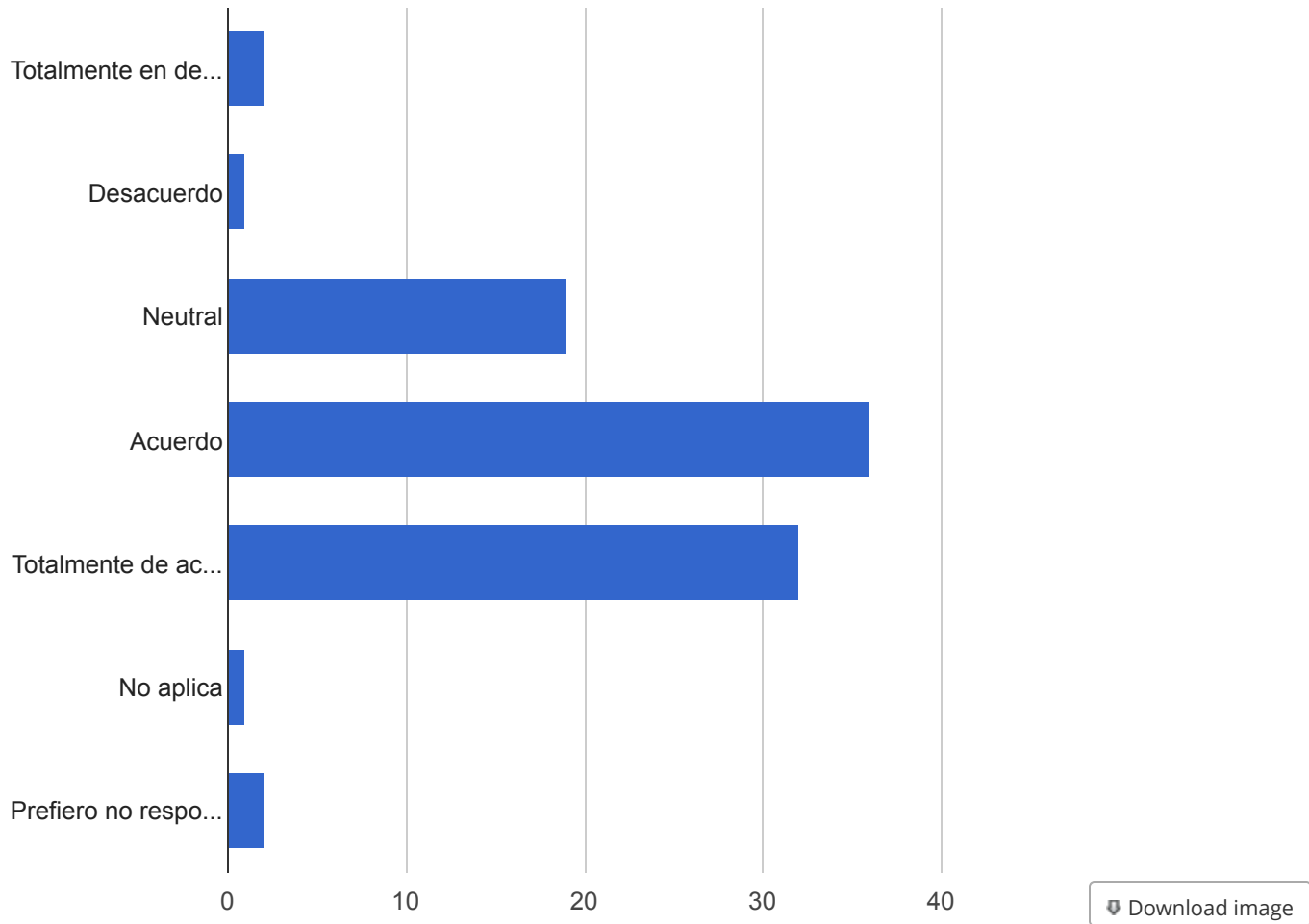


Quiero más información sobre las leyes o regulaciones para animales.

(pets_comm5_s)

Total Count (N)	Missing*	Unique
93	0 (0.0%)	7

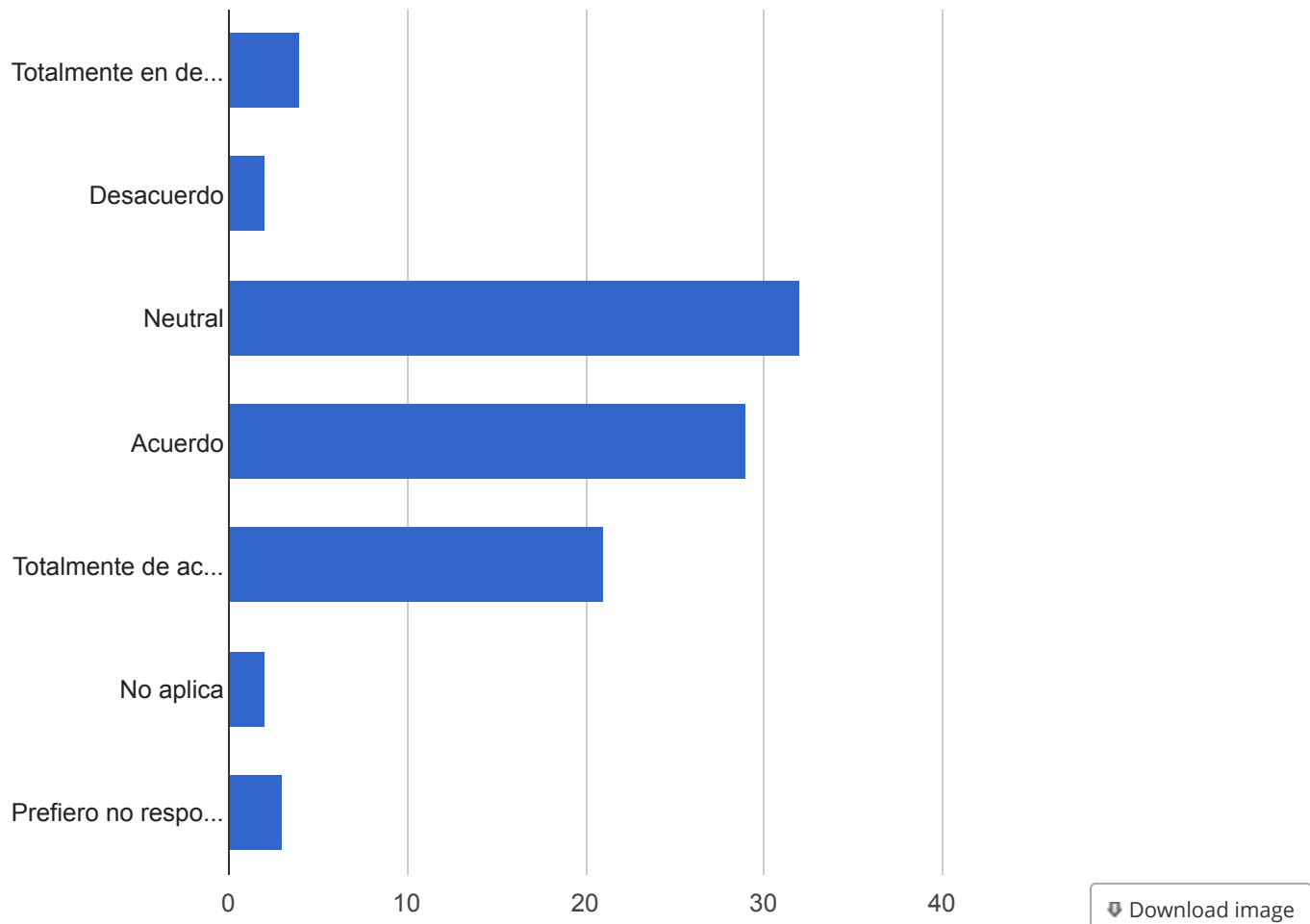
Counts/frequency: Totalmente en desacuerdo (2, 2.2%), Desacuerdo (1, 1.1%), Neutral (19, 20.4%), Acuerdo (36, 38.7%), Totalmente de acuerdo (32, 34.4%), No aplica (1, 1.1%), Prefiero no responder (2, 2.2%)



Creo que las leyes y regulaciones para animales en mi comunidad deben ser cambiadas o mejoradas. *(pets_comm6_s)*

Total Count (N)	Missing*	Unique
93	0 (0.0%)	7

Counts/frequency: Totalmente en desacuerdo (4, 4.3%), Desacuerdo (2, 2.2%), Neutral (32, 34.4%), Acuerdo (29, 31.2%), Totalmente de acuerdo (21, 22.6%), No aplica (2, 2.2%), Prefiero no responder (3, 3.2%)

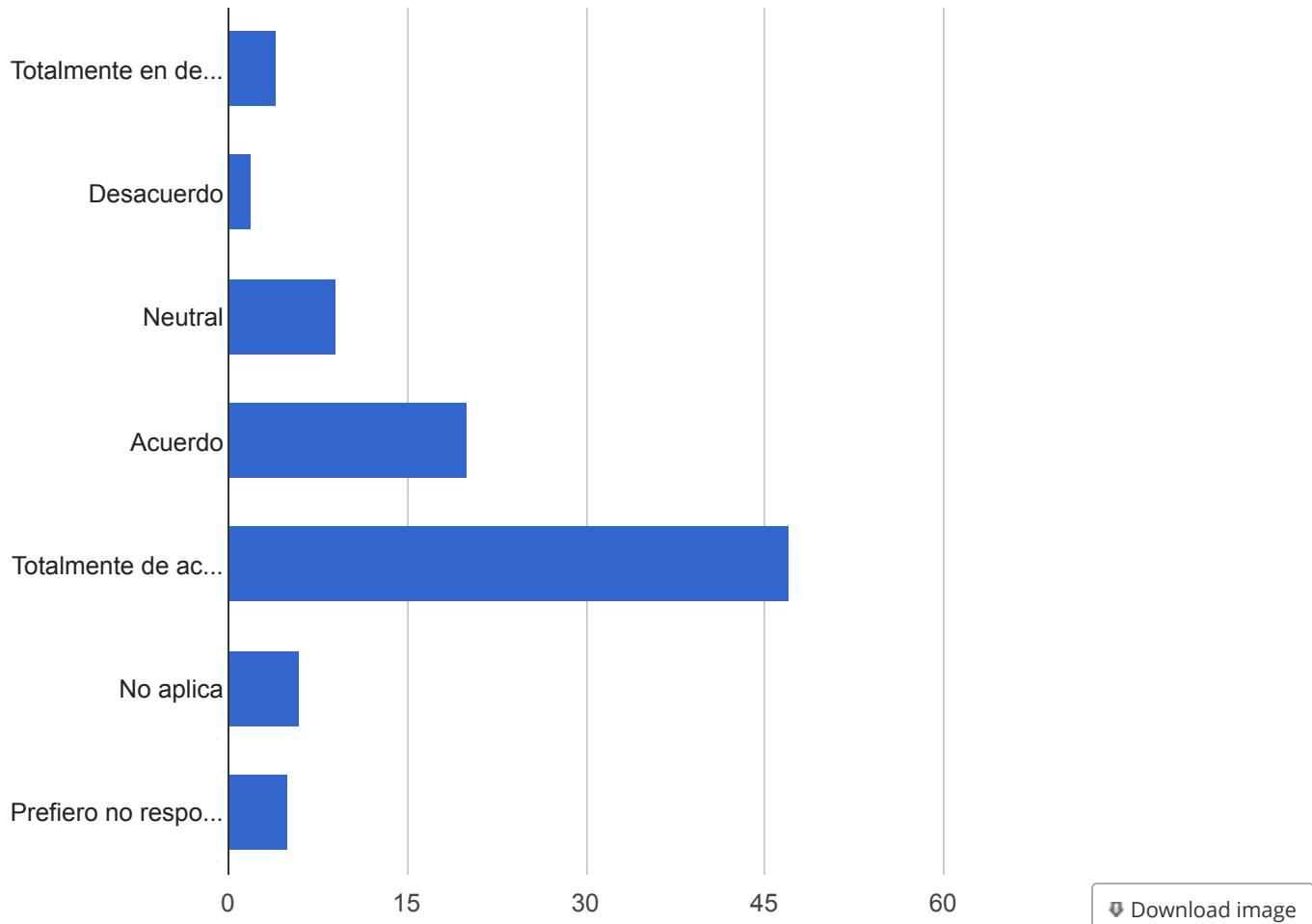


[Download image](#)

Pulgas y garrapatas son un problema en mi comunidad. *(pets_comm7_s)*

Total Count (N)	Missing*	Unique
93	0 (0.0%)	7

Counts/frequency: Totalmente en desacuerdo (4, 4.3%), Desacuerdo (2, 2.2%), Neutral (9, 9.7%), Acuerdo (20, 21.5%), Totalmente de acuerdo (47, 50.5%), No aplica (6, 6.5%), Prefiero no responder (5, 5.4%)



¿Hay alguna organización comunitaria confiable en su vecindario/comunidad? (pets_comm8_s)

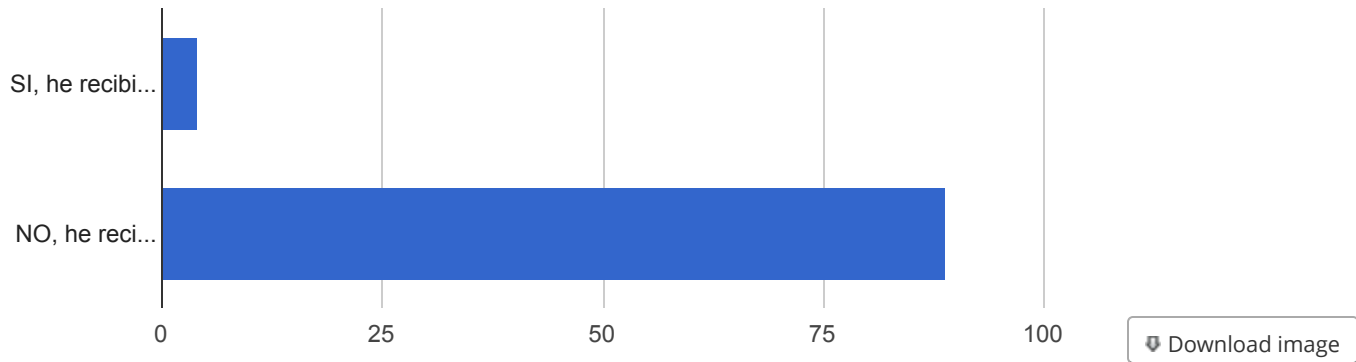
Total Count (N)	Missing*
37	56 (60.2%)

Por favor escoja cómo vas a responder las siguientes preguntas:

(er_provider_selection_s)

Total Count (N)	Missing*	Unique
93	0 (0.0%)	2

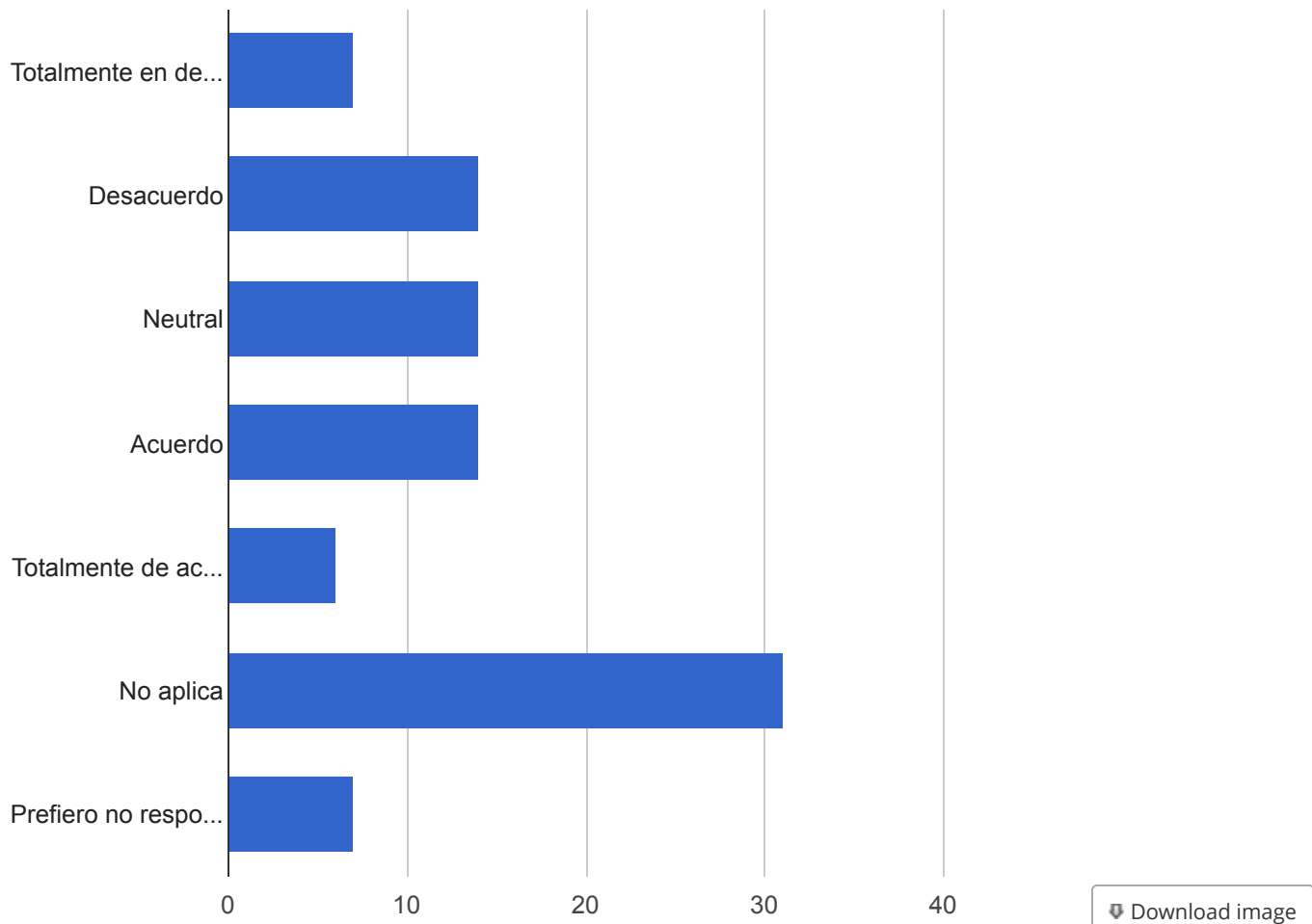
Counts/frequency: SI, he recibido servicios de Arizona Animal Welfare League y estoy respondiendo solo basado en mi experiencia, recibiendo servicios de Arizona Animal Welfare League. (4, 4.3%), NO, he recibido servicios de Arizona Animal Welfare League y estoy respondiendo basado en mi experiencia general, recibiendo cuidado veterinario u otro servicio de apoyo para mascotas en mi comunidad. (89, 95.7%)



Mi proveedor de cuidado de mascotas me prepara para los pasos siguientes en el cuidado de mis mascotas. (er_provider1_s)

Total Count (N)	Missing*	Unique
93	0 (0.0%)	7

Counts/frequency: Totalmente en desacuerdo (7, 7.5%), Desacuerdo (14, 15.1%), Neutral (14, 15.1%), Acuerdo (14, 15.1%), Totalmente de acuerdo (6, 6.5%), No aplica (31, 33.3%), Prefiero no responder (7, 7.5%)

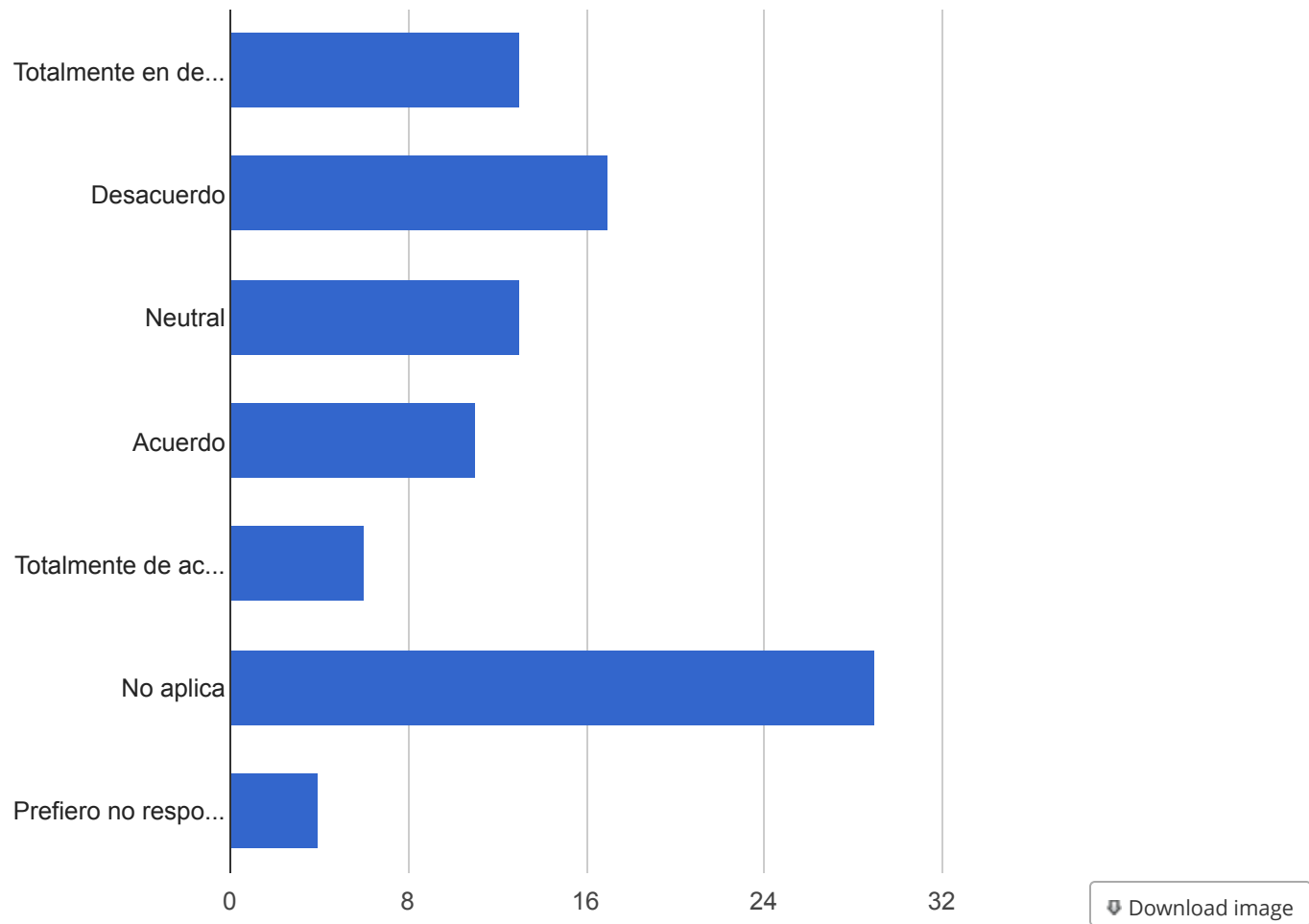


Mi proveedor de cuidado de mascotas entiende mi situación financiera.

(er_provider2_s)

Total Count (N)	Missing*	Unique
93	0 (0.0%)	7

Counts/frequency: Totalmente en desacuerdo (13, 14.0%), Desacuerdo (17, 18.3%), Neutral (13, 14.0%), Acuerdo (11, 11.8%), Totalmente de acuerdo (6, 6.5%), No aplica (29, 31.2%), Prefiero no responder (4, 4.3%)

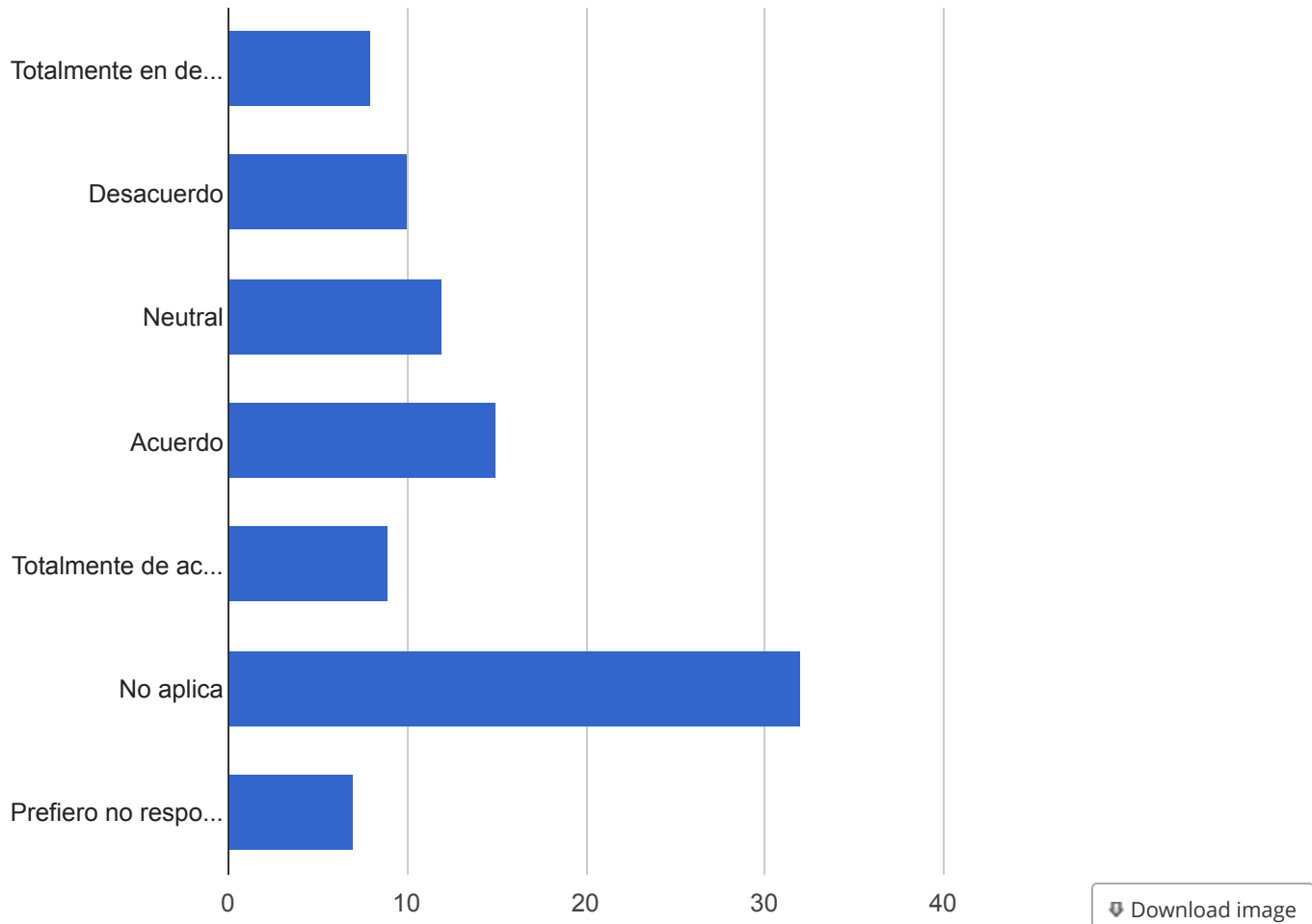


Mi proveedor de cuidado de mascotas se comunica claramente conmigo.

(er_provider3_s)

Total Count (N)	Missing*	Unique
93	0 (0.0%)	7

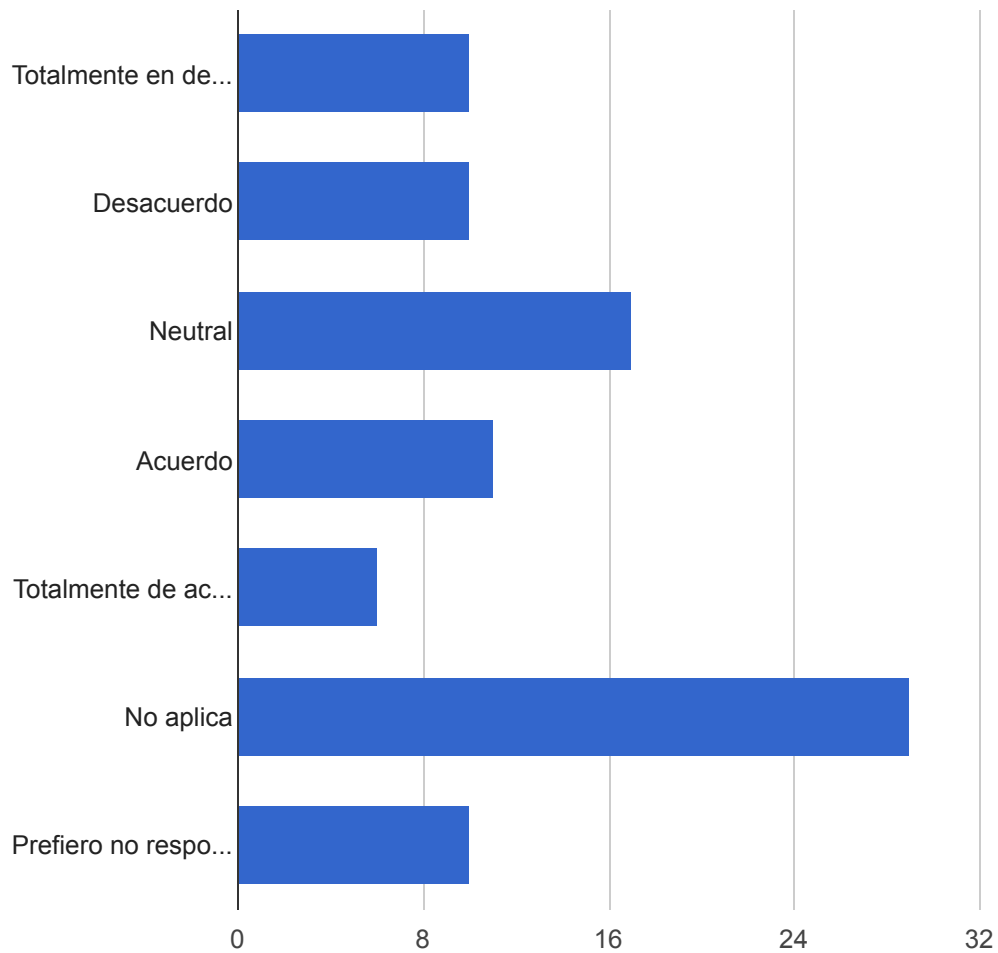
Counts/frequency: Totalmente en desacuerdo (8, 8.6%), Desacuerdo (10, 10.8%), Neutral (12, 12.9%), Acuerdo (15, 16.1%), Totalmente de acuerdo (9, 9.7%), No aplica (32, 34.4%), Prefiero no responder (7, 7.5%)



Mi proveedor de cuidado de mascotas está consiente de los desafíos y barreras comunes para la gente de mi raza o etnicidad. (er_provider4_s)

Total Count (N)	Missing*	Unique
93	0 (0.0%)	7

Counts/frequency: Totalmente en desacuerdo (10, 10.8%), Desacuerdo (10, 10.8%), Neutral (12, 13.0%), Acuerdo (15, 16.1%), Totalmente de acuerdo (9, 9.7%), No aplica (29, 31.2%), Prefiero no responder (7, 7.5%)

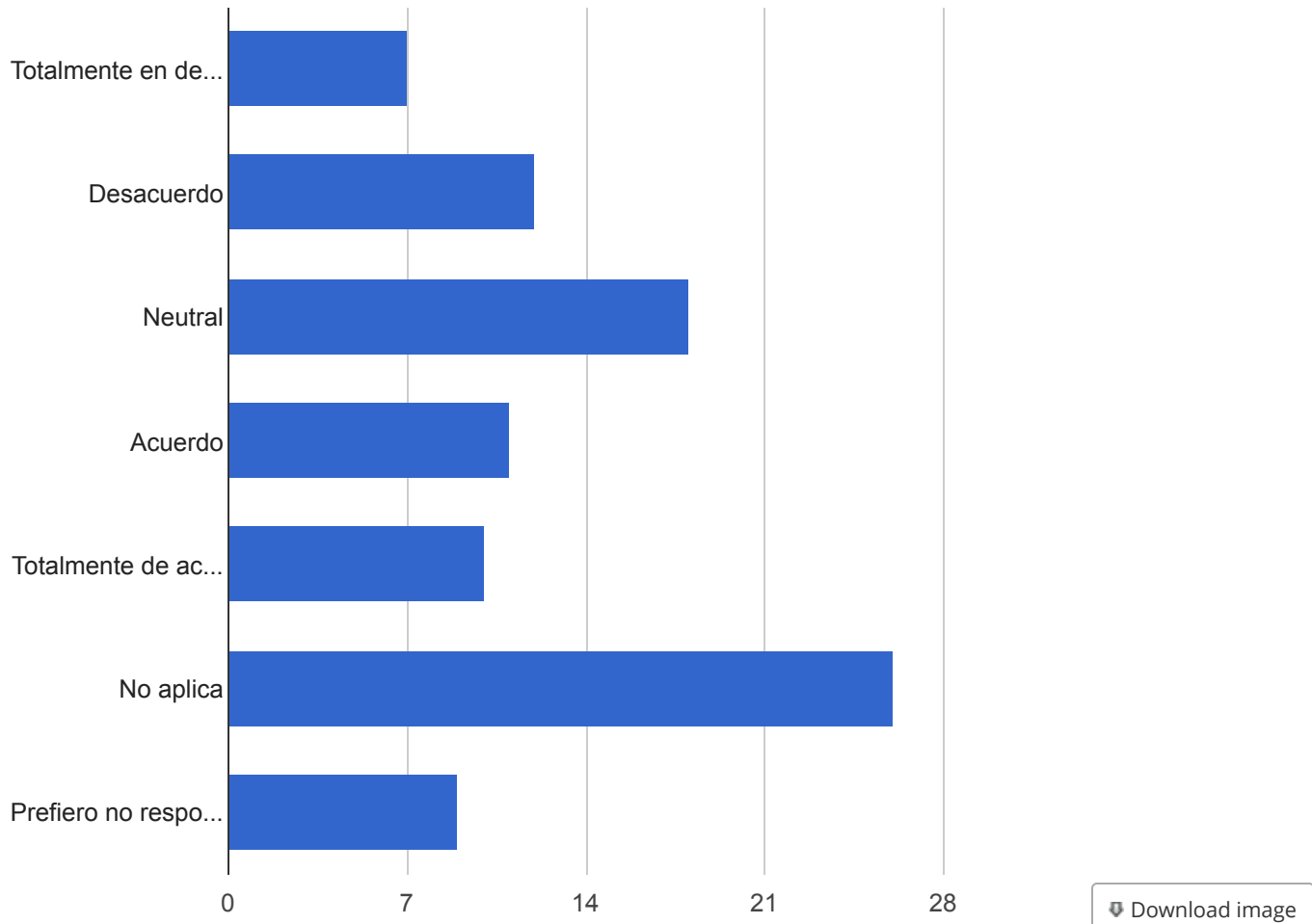


[Download image](#)

Siento que puedo confiar en mi proveedor de cuidado de mascotas. *(er_proveedor5_s)*

Total Count (N)	Missing*	Unique
93	0 (0.0%)	7

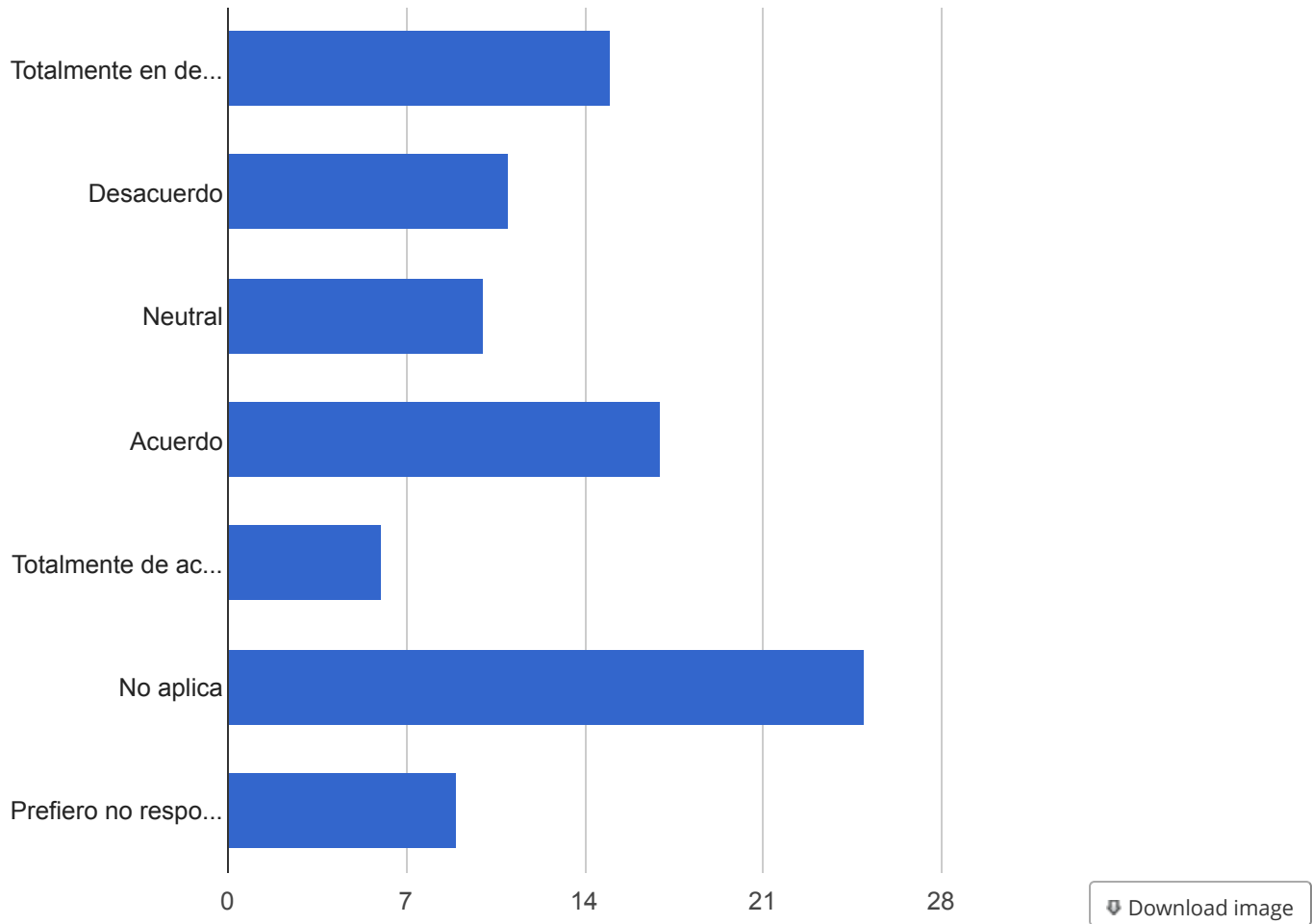
Counts/frequency: Totalmente en desacuerdo (7, 7.5%), Desacuerdo (12, 12.9%), Neutral (18, 19.4%), Acuerdo (11, 11.8%), Totalmente de acuerdo (10, 10.8%), No aplica (26, 28.0%), Prefiero no responder (9, 9.7%)



Tengo miedo de dar mis datos a mi proveedor de cuidado de mascotas porque podrán reportarme a la policía o al control de animales. (er_provider6_s)

Total Count (N)	Missing*	Unique
93	0 (0.0%)	7

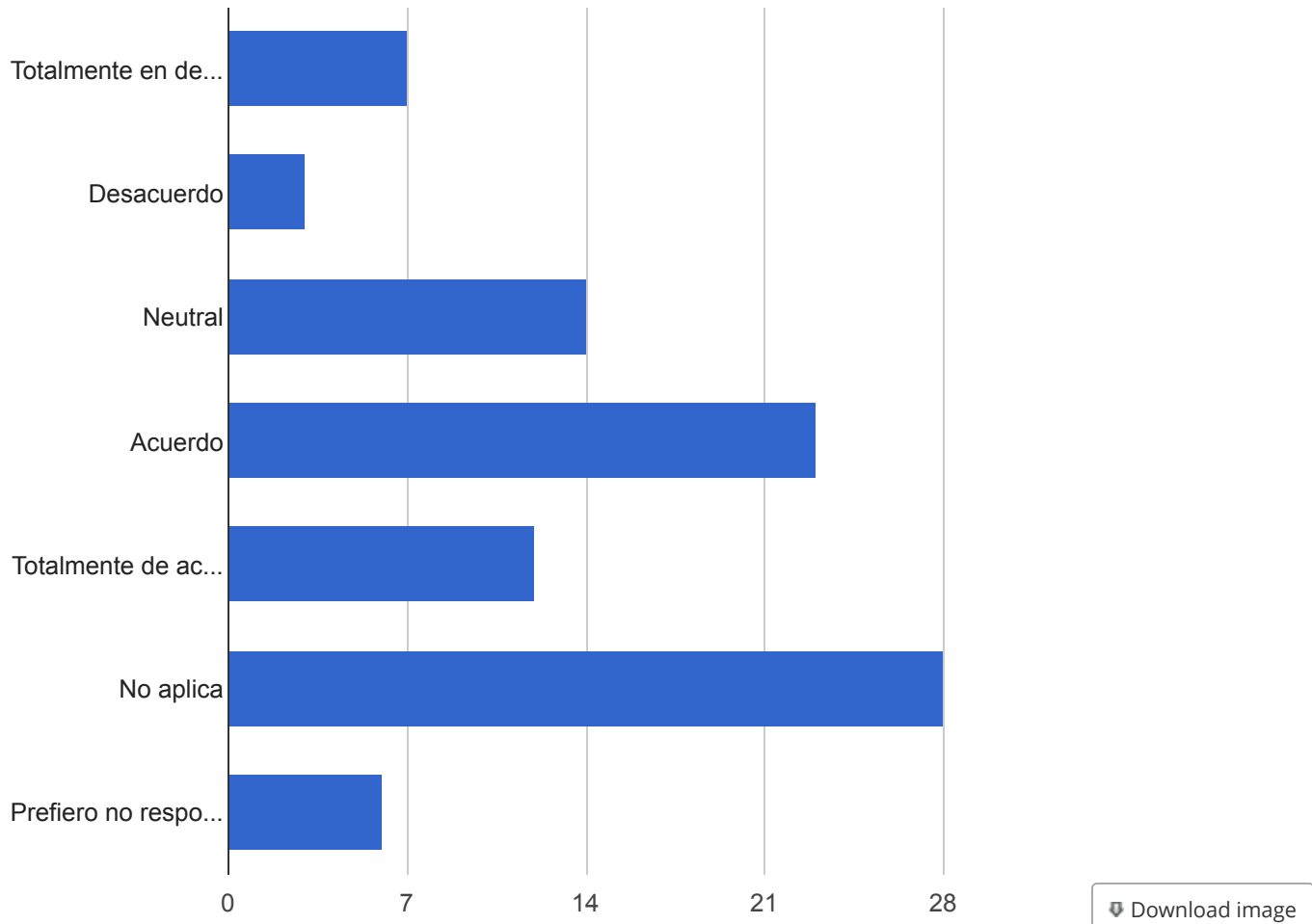
Counts/frequency: Totalmente en desacuerdo (15, 16.1%), Desacuerdo (11, 11.8%), Neutral (10, 10.8%), Acuerdo (17, 18.3%), Totalmente de acuerdo (6, 6.5%), No aplica (25, 26.9%), Prefiero no responder (9, 9.7%)



Mi proveedor de cuidado de mascotas respeta mi cultura. (er_provider7_s)

Total Count (N)	Missing*	Unique
93	0 (0.0%)	7

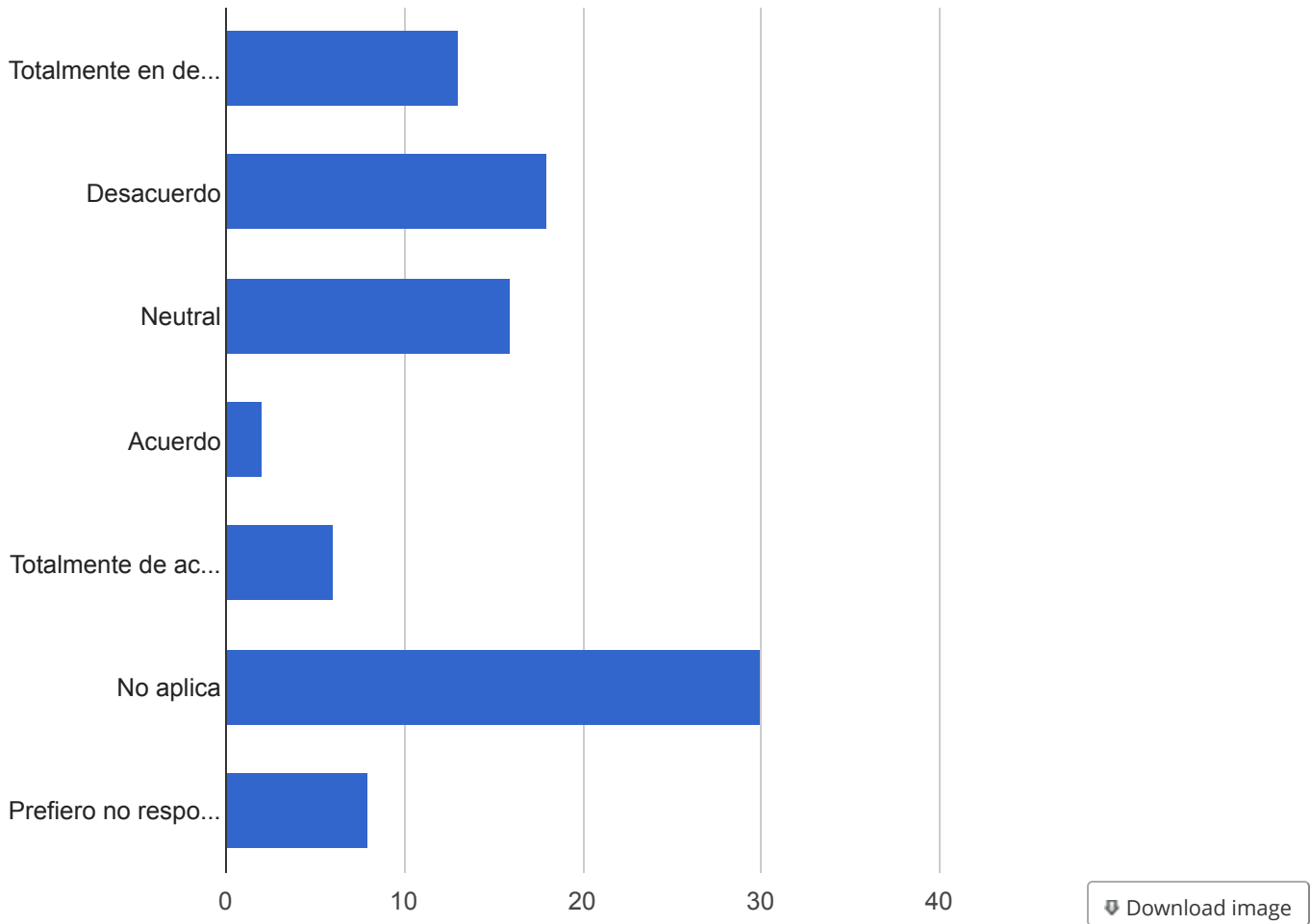
Counts/frequency: Totalmente en desacuerdo (7, 7.5%), Desacuerdo (3, 3.2%), Neutral (14, 15.1%), Acuerdo (23, 24.7%), Totalmente de acuerdo (12, 12.9%), No aplica (28, 30.1%), Prefiero no responder (6, 6.5%)



Me siento discriminado/a por mi proveedor de cuidado de mascotas por ser un/a dueño/a de mascotas que es Latino/a/e/Hispano/a. (er_provider8_s)

Total Count (N)	Missing*	Unique
93	0 (0.0%)	7

Counts/frequency: Totalmente en desacuerdo (13, 14.0%), Desacuerdo (18, 19.4%), Neutral (16, 17.2%), Acuerdo (2, 2.2%), Totalmente de acuerdo (6, 6.5%), No aplica (30, 32.3%), Prefiero no responder (8, 8.6%)

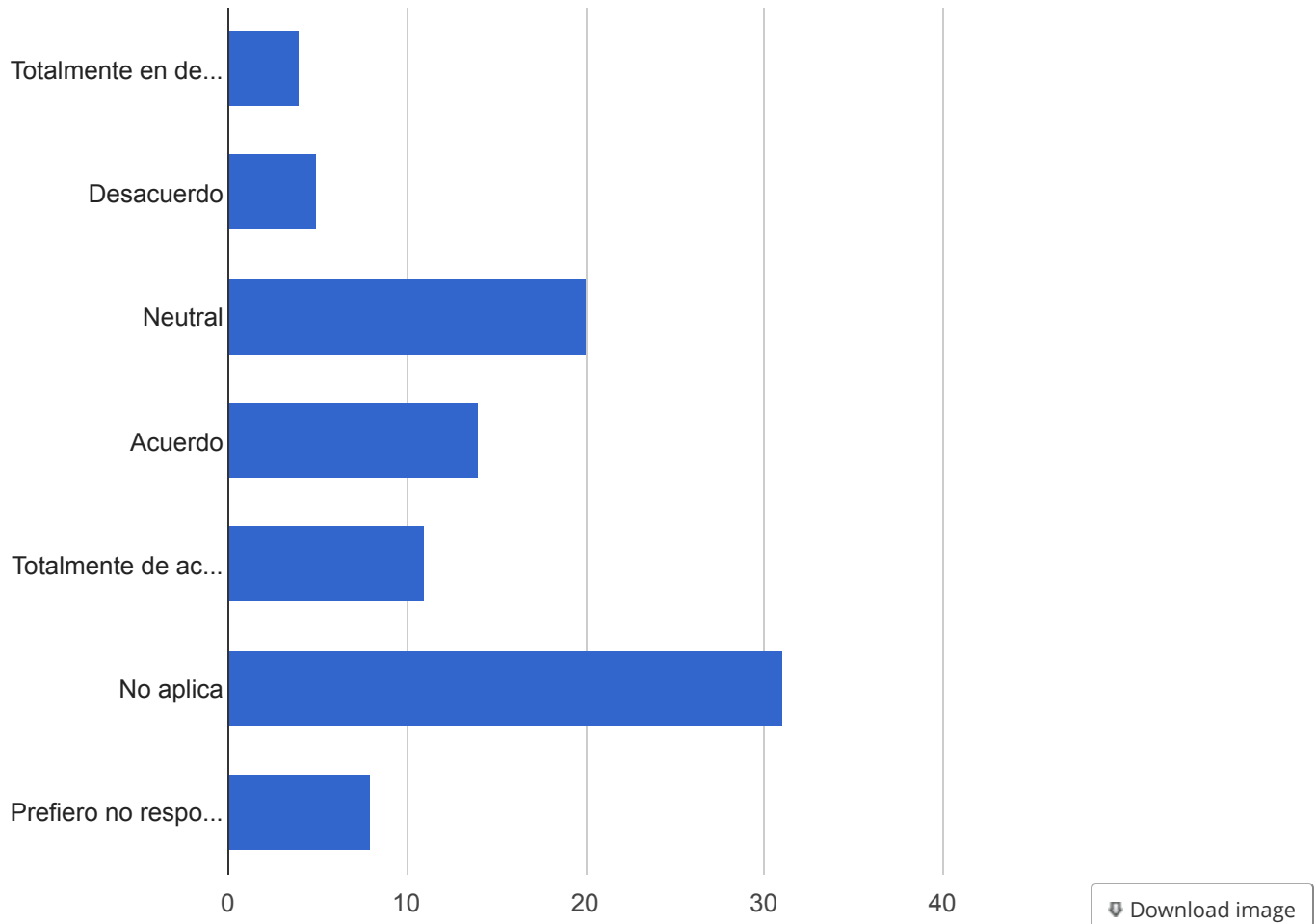


[Download image](#)

Mi proveedor de cuidado de mascotas me trata con cariño. *(er_provider9_s)*

Total Count (N)	Missing*	Unique
93	0 (0.0%)	7

Counts/frequency: Totalmente en desacuerdo (4, 4.3%), Desacuerdo (5, 5.4%), Neutral (20, 21.5%), Acuerdo (14, 15.1%), Totalmente de acuerdo (11, 11.8%), No aplica (31, 33.3%), Prefiero no responder (8, 8.6%)



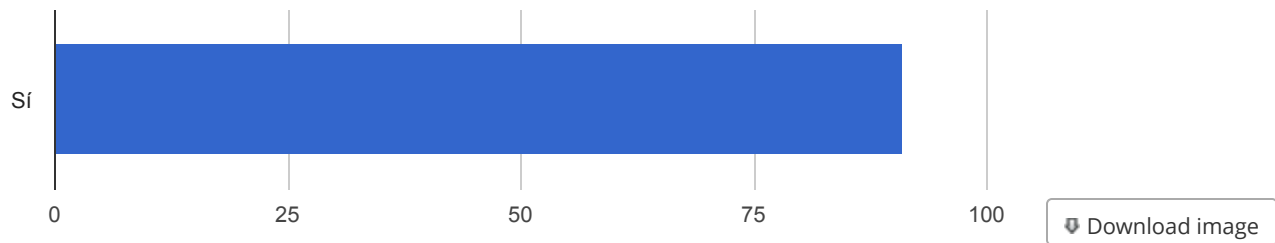
El propósito de esta encuesta es identificar formas en que la atención veterinaria y otros proveedores de cuidado de mascotas puedan mejorar los servicios que ofrecen a su comunidad. Describa cualquier sugerencia adicional que tenga sobre cómo los proveedores de cuidado de mascotas puedan mejorar los servicios que ofrecen en su comunidad. *(additional_suggestions_s)*

Total Count (N)	Missing*
93	0 (0.0%)

He completado esta encuesta en persona y estoy recibiendo mi tarjeta de regalo en persona *(giftcard_inperson_s)*

Total Count (N)	Missing*	Unique
91	2 (2.2%)	1

Counts/frequency: Sí (91, 100.0%)

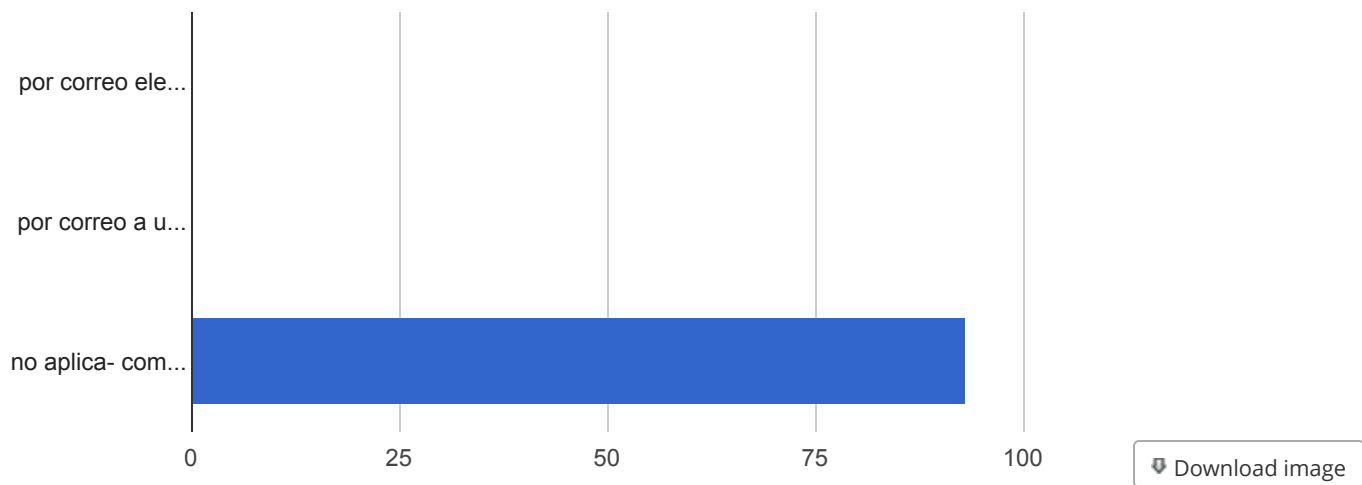


Recibirás \$25 en una tarjeta de regalo por completar esta encuesta. Por favor tenga en cuenta que se le enviará su tarjeta de regalo entre 7 a 10 días hábiles después de haber completado la encuesta. ¿Le gustaría recibir la tarjeta de regalo por correo electrónico, o por correo a una dirección física?

(giftcard_s)

Total Count (N)	Missing*	Unique
93	0 (0.0%)	1

Counts/frequency: por correo electrónico (0, 0.0%), por correo a una dirección física (0, 0.0%), no aplica- completé la encuesta y recibí mi tarjeta de regalo en persona (93, 100.0%)



Si su respuesta es 'Por correo electrónico', por favor escriba su correo electrónico aquí *(giftcard_email_s)*

Total Count (N)	Missing*
0	93 (100.0%)

Si su respuesta es 'Por correo a una dirección física', por favor escriba su dirección física donde le gustaría recibir la tarjeta de regalo (p. ej., su

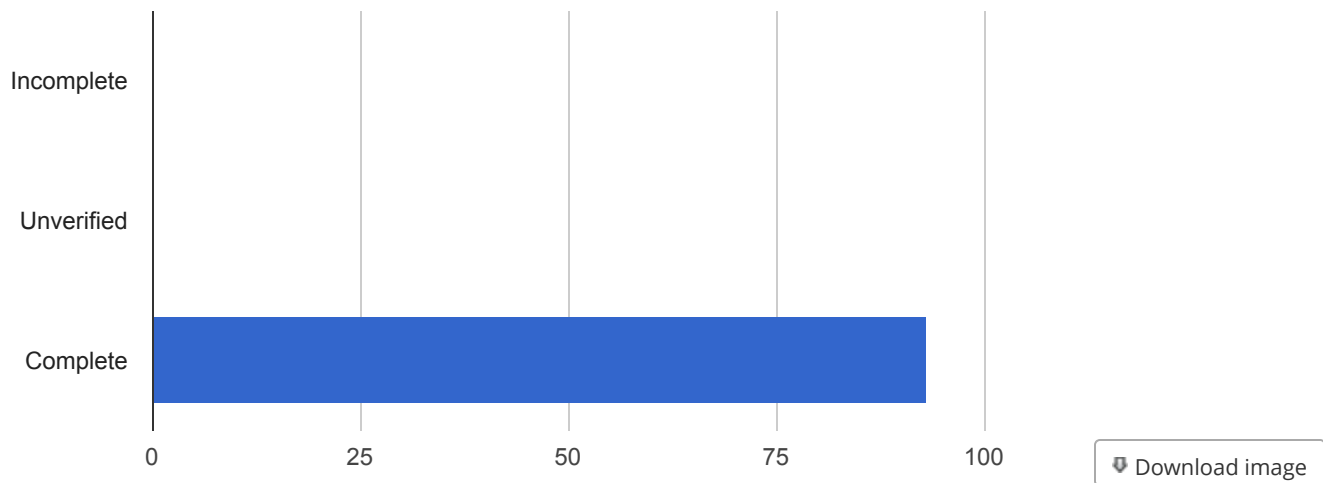
dirección de casa, dirección de oficina, o apartado de correos). Asegúrese de incluir la dirección de calle, ciudad, estado, y código postal. (*giftcard_address_s*)

Total Count (N)	Missing*
0	93 (100.0%)

Complete? (*survey_spanish_complete*)

Total Count (N)	Missing*	Unique
93	0 (0.0%)	1

Counts/frequency: **Incomplete** (0, 0.0%), **Unverified** (0, 0.0%), **Complete** (93, 100.0%)



* Note: Values listed as 'Missing' may include records with a Missing Data Code (if Missing Data Codes are defined).

Data Exports, Reports, and Stats

Number of results returned: **93**

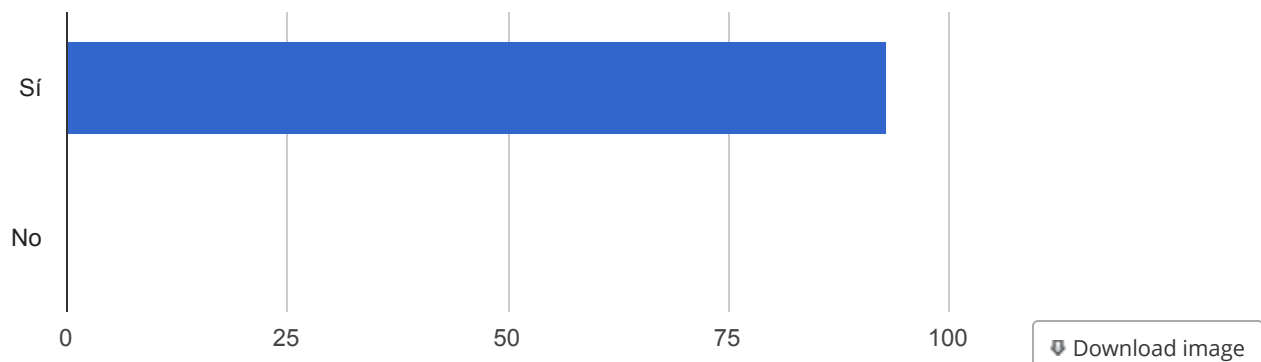
Total number of records queried: 93

All data (all records and fields)

¿Vives en Central City/East Maryvale, Phoenix (código postal 85009)? (*city_s*)

Total Count (N)	Missing*	Unique
93	0 (0.0%)	1

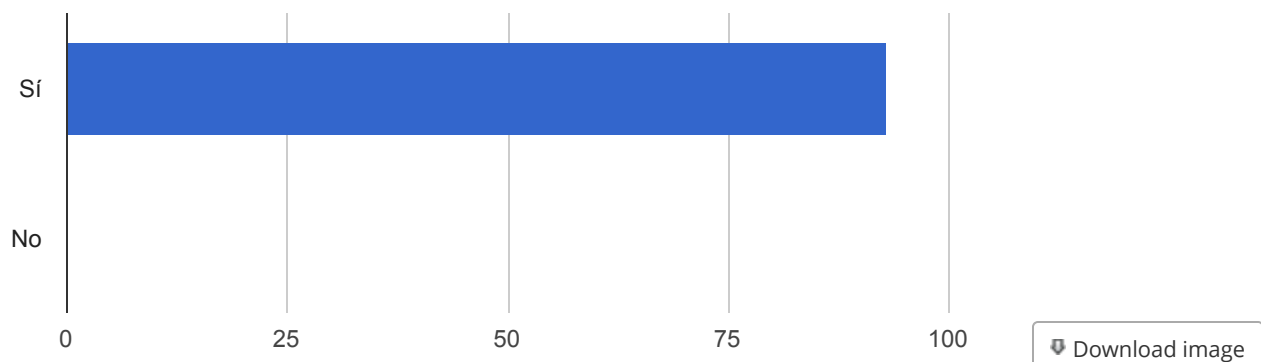
Counts/frequency: **Sí** (93, 100.0%), **No** (0, 0.0%)



¿Se identifica a sí mismo como de origen hispano o latino (p. ej., mexicano/a, puertorriqueño/a, cubano/a, salvadoreño/a, dominicano/a, colombiano/a, chileno/a)? (*latino_hispanic_s*)

Total Count (N)	Missing*	Unique
93	0 (0.0%)	1

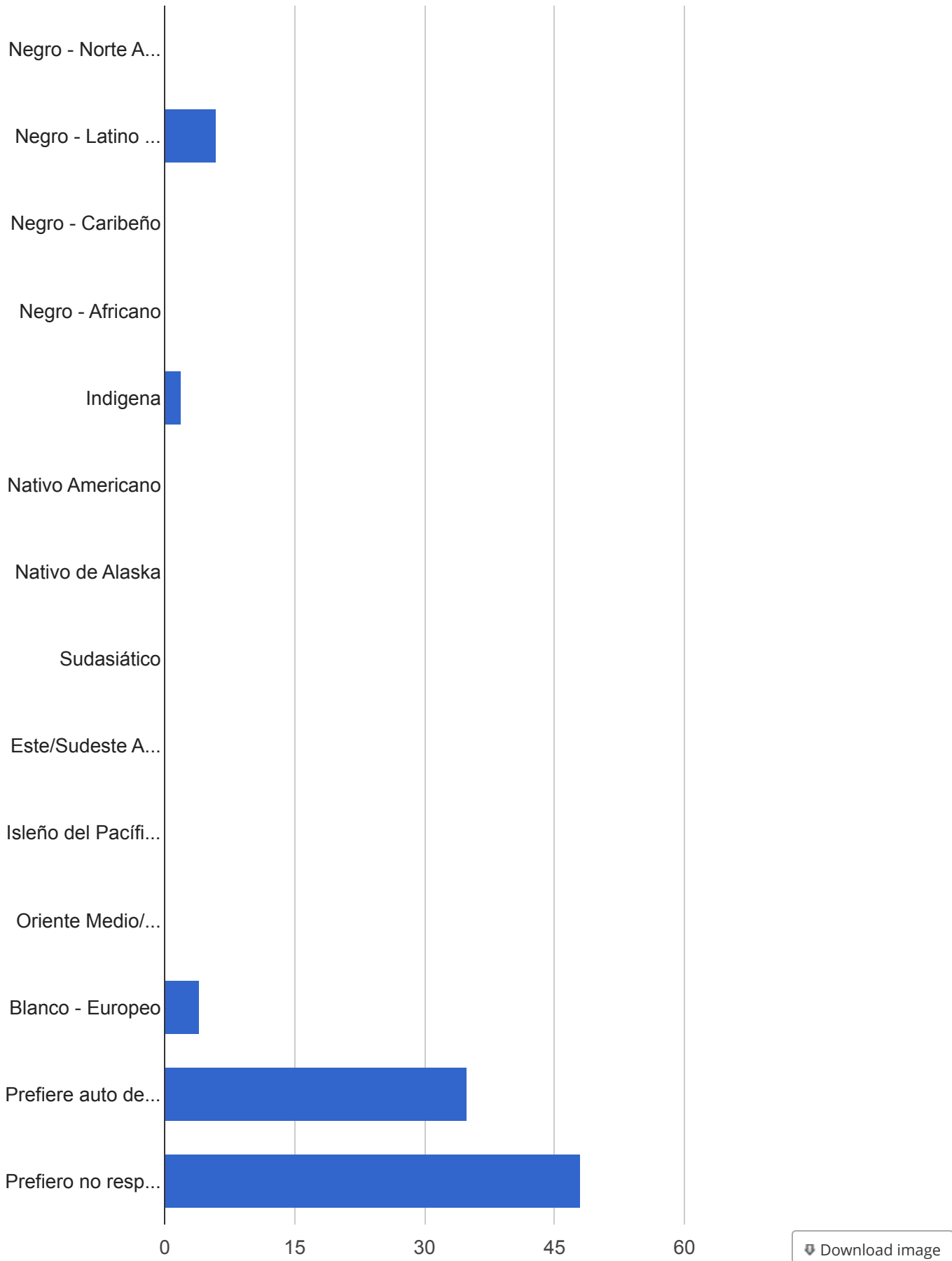
Counts/frequency: **Sí** (93, 100.0%), **No** (0, 0.0%)



Además de lo anterior, ¿alguna de las siguientes opciones también describe su raza, etnia y / u origen? Marcar todos los que correspondan. (*race_ethnicity_s*)

Total Count (N)	Missing*	Unique
93	0 (0.0%)	5

Counts/frequency: Negro - Norte Americano (0, 0.0%), Negro - Latino Americano (6, 6.5%), Negro - Caribeño (0, 0.0%), Negro - Africano (0, 0.0%), Indígena (2, 2.2%), Nativo Americano (0, 0.0%), Nativo de Alaska (0, 0.0%), Sudasiático (0, 0.0%), Este/Sudeste Asiático (0, 0.0%), Isleño del Pacífico/Hawaiano Nativo (0, 0.0%), Oriente Medio/África del Norte (0, 0.0%), Blanco - Europeo (4, 4.3%), Prefiere auto describirse (35, 37.6%), Prefiero no responder (48, 51.6%)



[Download image](#)

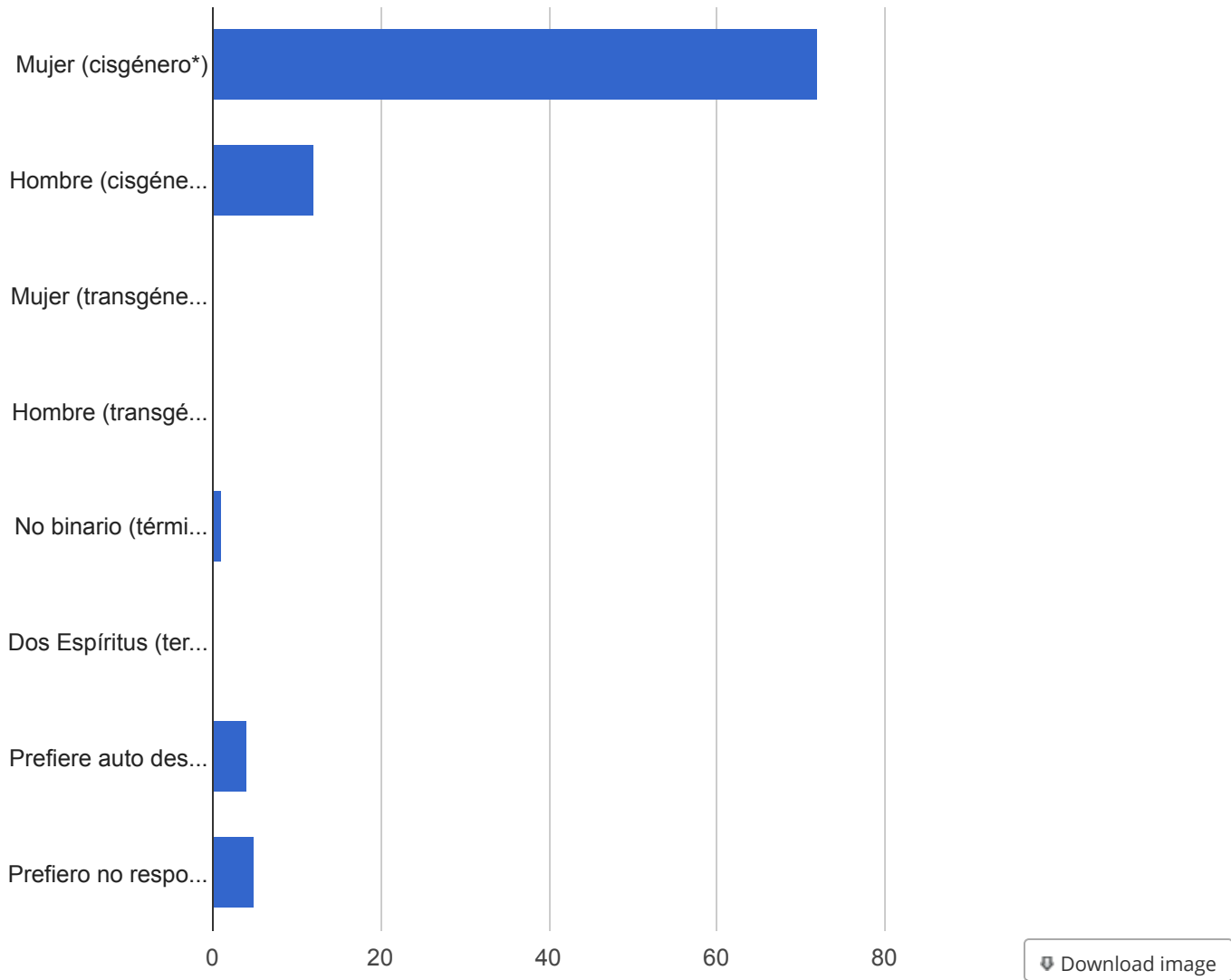
¿Si prefiere autodescribirse, cuál es su raza, etnicidad, u origen? *(race_ethnicity_sd_s)*

Total Count (N)	Missing*
50	43 (46.2%)

¿Cómo define su género? Marcar todos los que correspondan.*Cisgénero significa que su identidad de género es el mismo género que fuiste asignado al nacer **Transgénero significa que su identidad de género no es el mismo género que fuiste asignado al nacer (*gender_s*)

Total Count (N)	Missing*	Unique
93	0 (0.0%)	5

Counts/frequency: Mujer (cisgénero*) (72, 77.4%), Hombre (cisgénero*) (12, 12.9%), Mujer (transgénero**) (0, 0.0%), Hombre (transgénero**) (0, 0.0%), No binario (término general para las identidades de género que no son ni masculinas ni femeninas) (1, 1.1%), Dos Espíritus (termino general para gente Indígena con variedades de identidades de géneros y expresiones) (0, 0.0%), Prefiere auto describirse (4, 4.3%), Prefiero no responder (5, 5.4%)



[Download image](#)

Si prefiere auto describirse, ¿cómo define su género? (*gender_sd_s*)

Total Count (N)	Missing*
14	79 (84.9%)

¿Cuántos años tienes? Si prefieres no responder, escribe "0." (*age_s*)

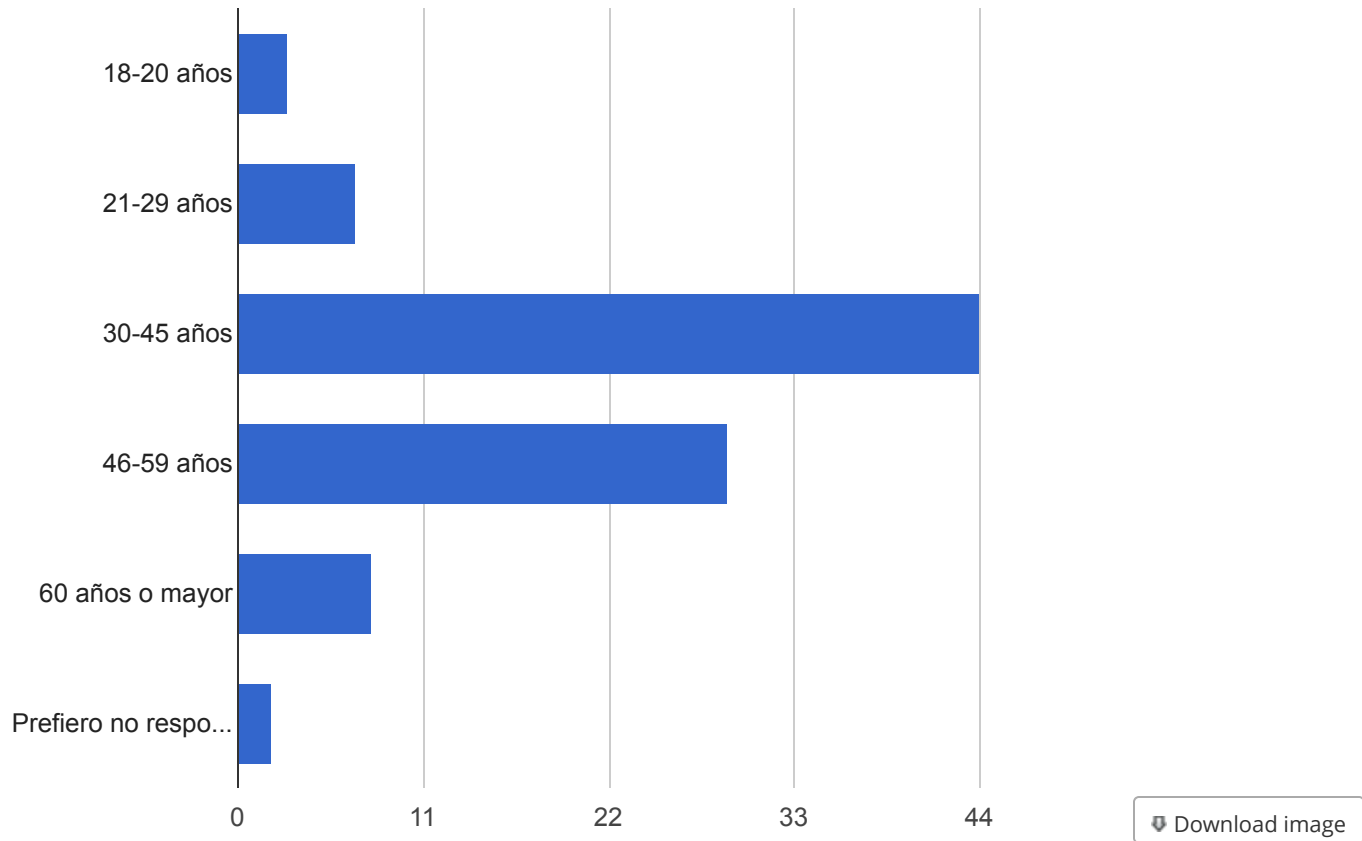
Total Count (N)	Missing*	Unique	Min	Max	Mean	StDev	Sum	Percentile						
								0.05	0.10	0.25	0.50 Median	0.75	0.90	0.95
0	93 (100.0%)													

This field cannot be displayed because no data exists for it.

¿Cuántos años tienes? (*age_new_s*)

Total Count (N)	Missing*	Unique
93	0 (0.0%)	6

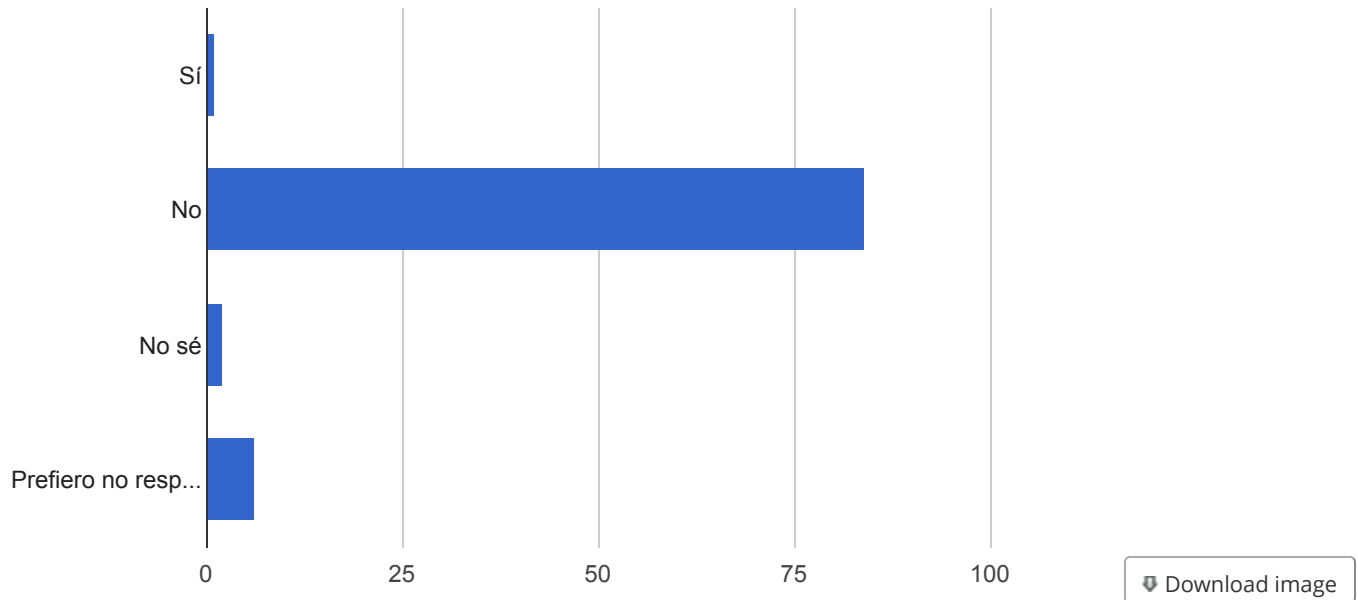
Counts/frequency: 18-20 años (3, 3.2%), 21-29 años (7, 7.5%), 30-45 años (44, 47.3%), 46-59 años (29, 31.2%), 60 años o mayor (8, 8.6%), Prefiero no responder (2, 2.2%)



¿Vive con una discapacidad (discapacidad física, problemas de salud mental y/o neurodivergencia)? Nota: la neurodivergencia significa que tienes un cerebro que aprende, funciona, y procesa la información de una manera diferente a la mayoría de las personas. Por ejemplo, TDAH o ADHD, trastornos del espectro autista o autism spectrum disorder, etc. (*disability_s*)

Total Count (N)	Missing*	Unique
93	0 (0.0%)	4

Counts/frequency: Sí (1, 1.1%), No (84, 90.3%), No sé (2, 2.2%), Prefiero no responder (6, 6.5%)



¿Cuál es el ingreso total anual de su hogar (los ingresos combinados de todos los miembros de su hogar)? Si prefieres no responder, escribe "0." *(income_s)*

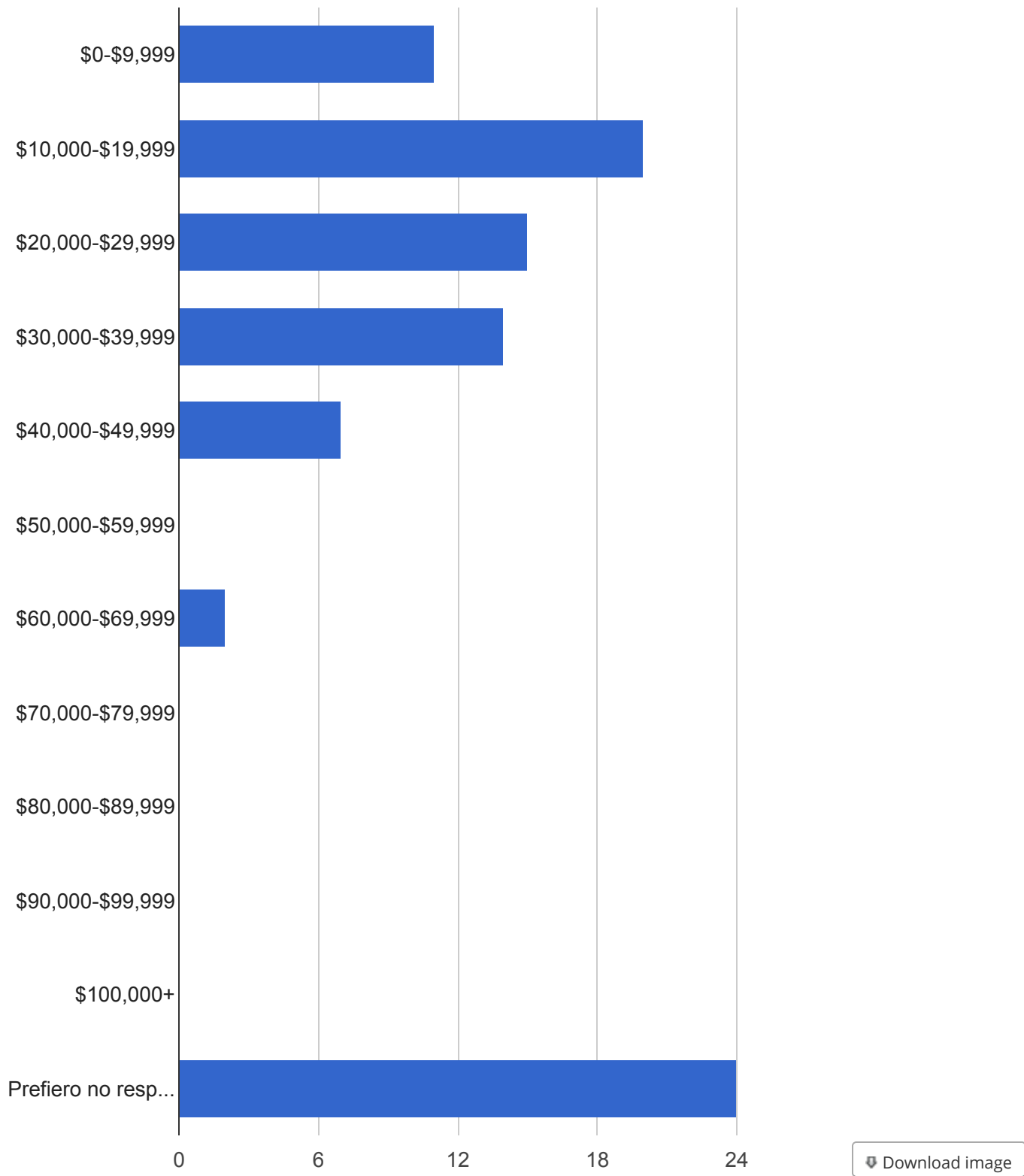
Total Count (N)	Missing*	Unique	Min	Max	Mean	StDev	Sum	Percentile						
								0.05	0.10	0.25	0.50 Median	0.75	0.90	0.95
0	93 (100.0%)													

This field cannot be displayed because no data exists for it.

¿Cuál es el ingreso total anual de su hogar (los ingresos combinados de todos los miembros de su hogar)? *(income_new_s)*

Total Count (N)	Missing*	Unique
93	0 (0.0%)	7

Counts/frequency: \$0-\$9,999 (11, 11.8%), \$10,000-\$19,999 (20, 21.5%), \$20,000-\$29,999 (15, 16.1%), \$30,000-\$39,999 (14, 15.1%), \$40,000-\$49,999 (7, 7.5%), \$50,000-\$59,999 (0, 0.0%), \$60,000-\$69,999 (2, 2.2%), \$70,000-\$79,999 (0, 0.0%), \$80,000-\$89,999 (0, 0.0%), \$90,000-\$99,999 (0, 0.0%), \$100,000+ (0, 0.0%), Prefiero no responder (24, 25.8%)



[Download image](#)

Incluyéndose usted mismo, ¿cuántas personas viven actualmente en su hogar? Por favor especifica cuántos adultos y cuántos niños (menores de 18). Si prefieres no responder, escribe "0." (*household_size_s*)

Total Count (N)	Missing*	Unique	Min	Max	Mean	StDev	Sum	Percentile								
								0.05	0.10	0.25	0.50 Median	0.75	0.90	0.95		

0	93 (100.0%)													
---	-----------------------------	--	--	--	--	--	--	--	--	--	--	--	--	--

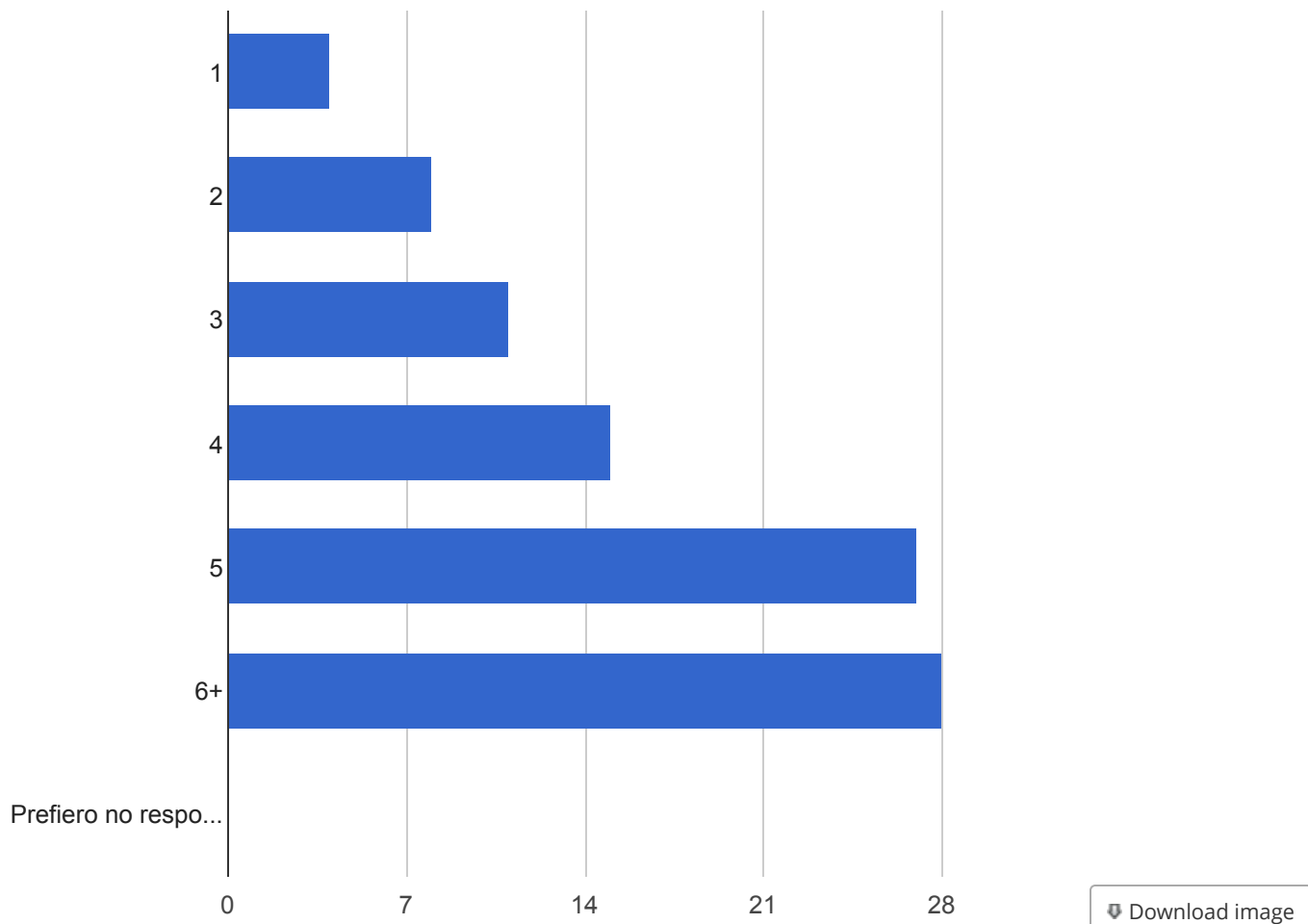
This field cannot be displayed because no data exists for it.

Incluyéndose usted mismo, ¿cuántas personas viven actualmente en su hogar? Por favor incluye todos los adultos y niños (menores de 18).

(household_size_new_s)

Total Count (N)	Missing*	Unique
93	0 (0.0%)	6

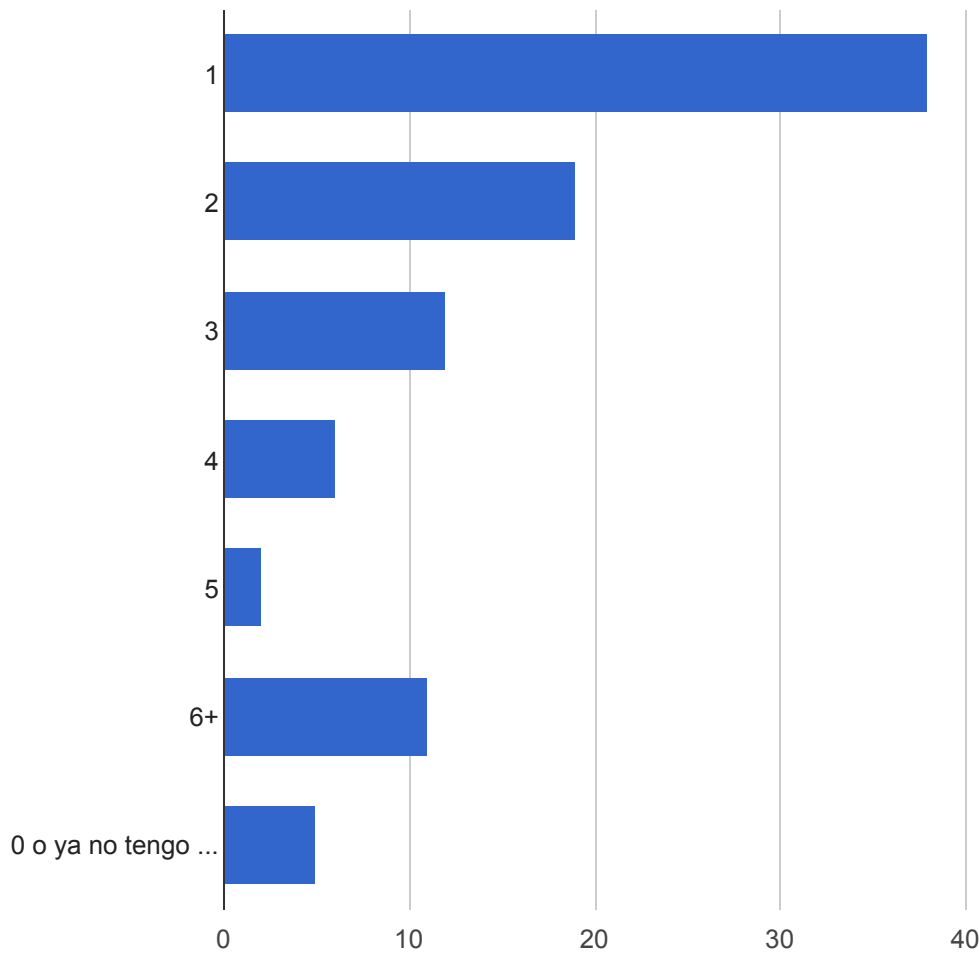
Counts/frequency: 1 (4, 4.3%), 2 (8, 8.6%), 3 (11, 11.8%), 4 (15, 16.1%), 5 (27, 29.0%), 6+ (28, 30.1%), **Prefiero no responder** (0, 0.0%)



¿Cuántas mascotas tienes? *(petsnumber_s)*

Total Count (N)	Missing*	Unique
93	0 (0.0%)	7

Counts/frequency: 1 (38, 40.9%), 2 (19, 20.4%), 3 (12, 12.9%), 4 (6, 6.5%), 5 (2, 2.2%), 6+ (11, 11.8%), 0 o ya no tengo mascotas (5, 5.4%)

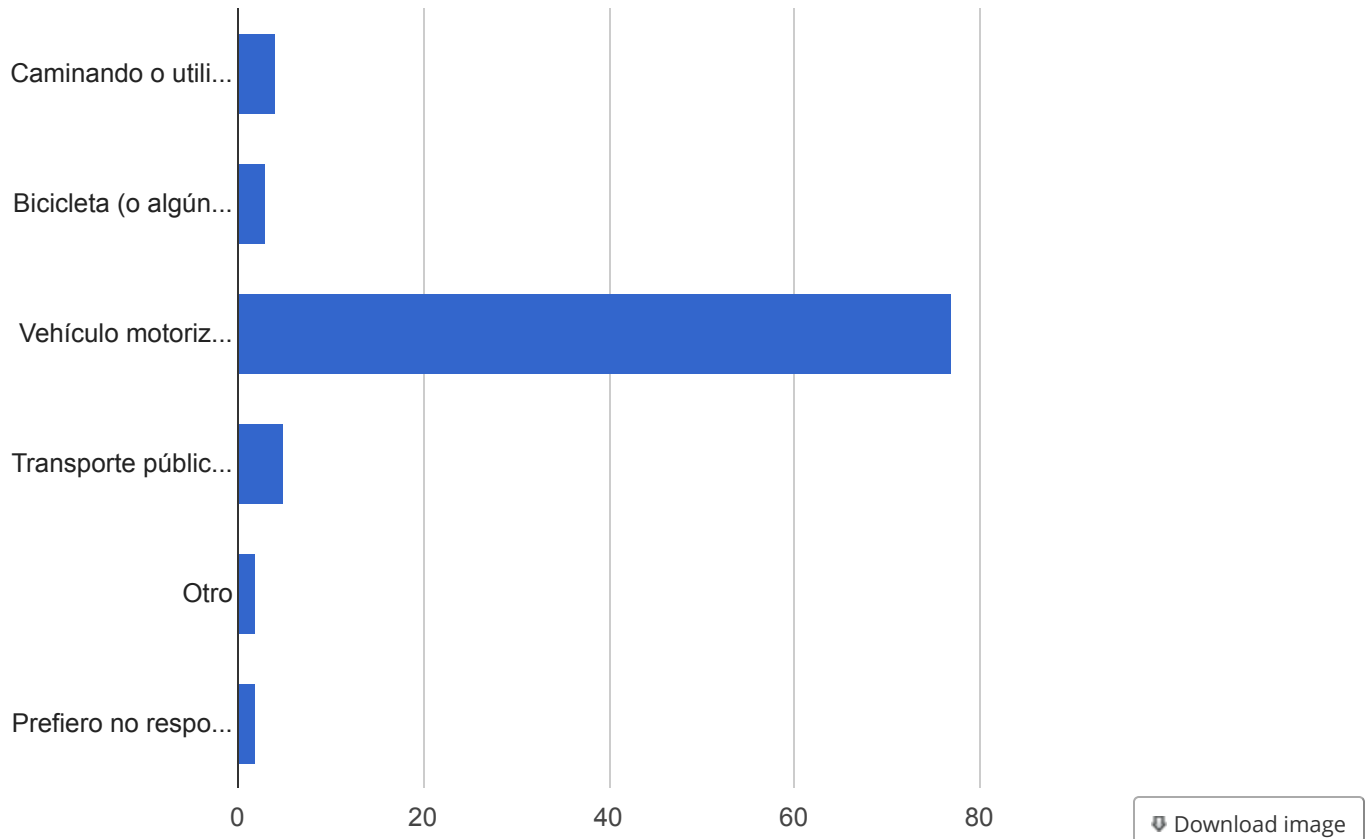


[Download image](#)

¿Cuál es su medio principal de transporte? *(transportation_s)*

Total Count (N)	Missing*	Unique
93	0 (0.0%)	6

Counts/frequency: Caminando o utilizando silla de ruedas (4, 4.3%), Bicicleta (o algún otro vehículo no motorizado, como scooter, patinetas, etc.) (3, 3.2%), Vehículo motorizado personal (carro, motocicleta, etc.) (77, 82.8%), Transporte público (tren, autobús, viaje compartido, etc.) (5, 5.4%), Otro (2, 2.2%), Prefiero no responder (2, 2.2%)



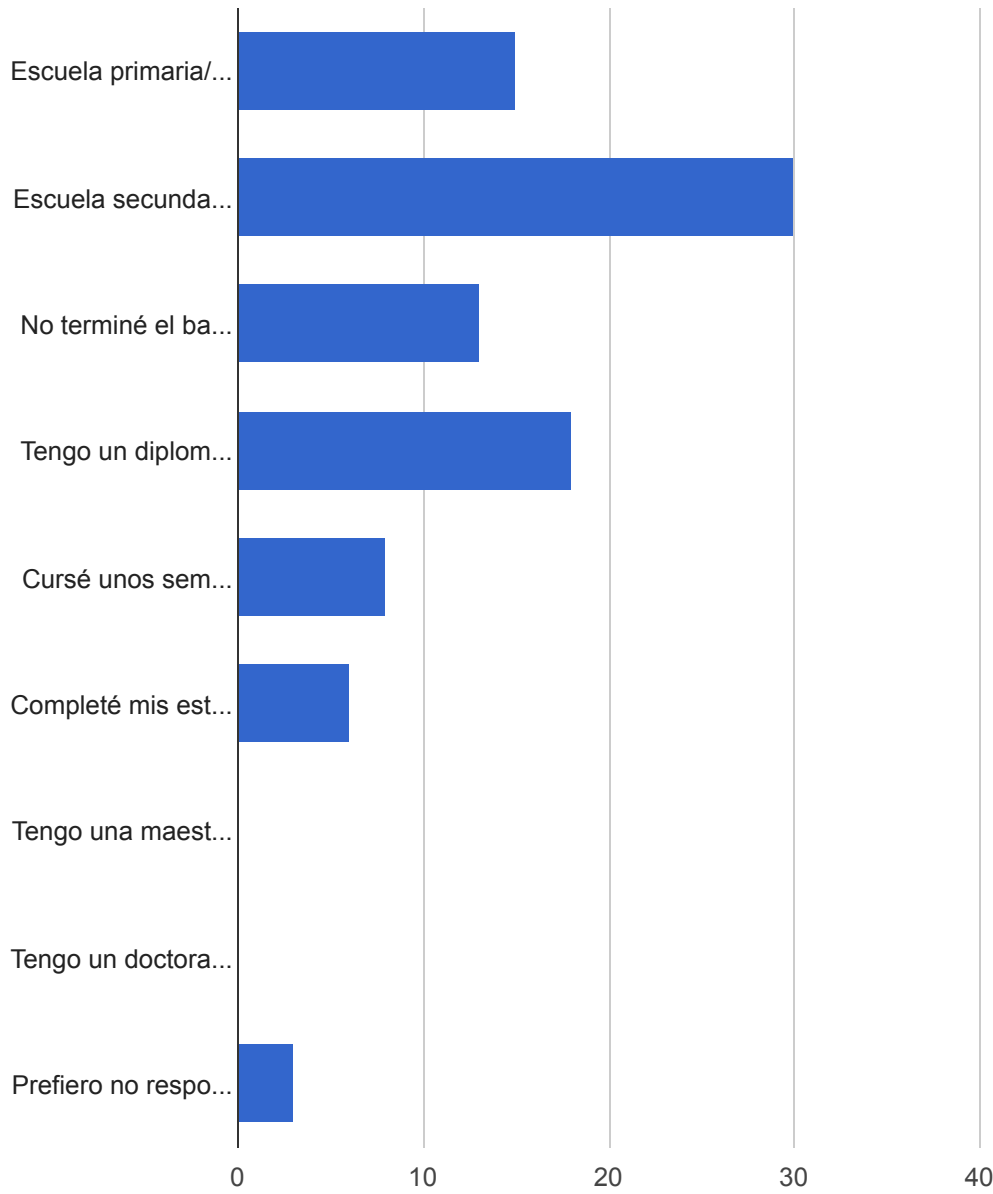
En caso de otro, ¿cuál es su medio principal de transporte? *(other_transportation_s)*

Total Count (N)	Missing*
11	82 (88.2%)

¿Cuál es el nivel más alto de educación que ha recibido? *(education_s)*

Total Count (N)	Missing*	Unique
93	0 (0.0%)	7

Counts/frequency: Escuela primaria/educación básica elemental (15, 16.1%), Escuela secundaria/educación media (30, 32.3%), No terminé el bachillerato/ preparatorio/ educación superior (13, 14.0%), Tengo un diploma de bachillerato/ preparatoria/ educación superior o GED (18, 19.4%), Cursé unos semestres en la universidad (8, 8.6%), Completé mis estudios universitarios (tengo una licenciatura o título de educación superior) (6, 6.5%), Tengo una maestría (0, 0.0%), Tengo un doctorado (0, 0.0%), Prefiero no responder (3, 3.2%)

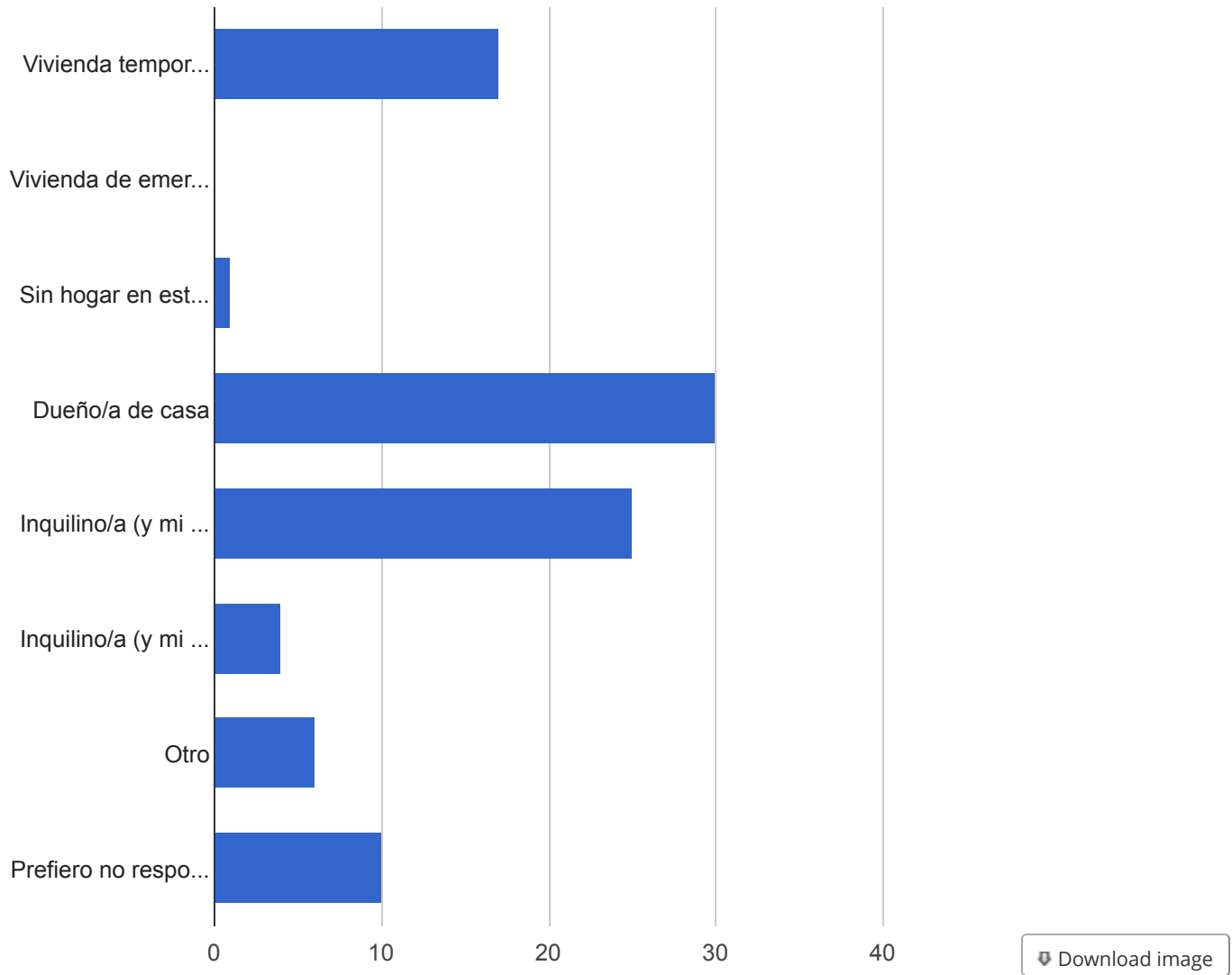


[Download image](#)

¿Cómo describirías su situación de vivienda actual? (*housing_s*)

Total Count (N)	Missing*	Unique
93	0 (0.0%)	7

Counts/frequency: Vivienda temporal (viviendo con familiares/amistades, hotel/motel) (17, 18.3%), Vivienda de emergencia (refugio) (0, 0.0%), Sin hogar en este momento (carpa, carro) (1, 1.1%), Dueño/a de casa (30, 32.3%), Inquilino/a (y mi unidad admite mascotas) (25, 26.9%), Inquilino/a (y mi unidad no admite mascotas) (4, 4.3%), Otro (6, 6.5%), Prefiero no responder (10, 10.8%)



Si su respuesta es "Otra," por favor explique brevemente: ¿Cómo describirías su situación de vivienda actual? *(other_housing_s)*

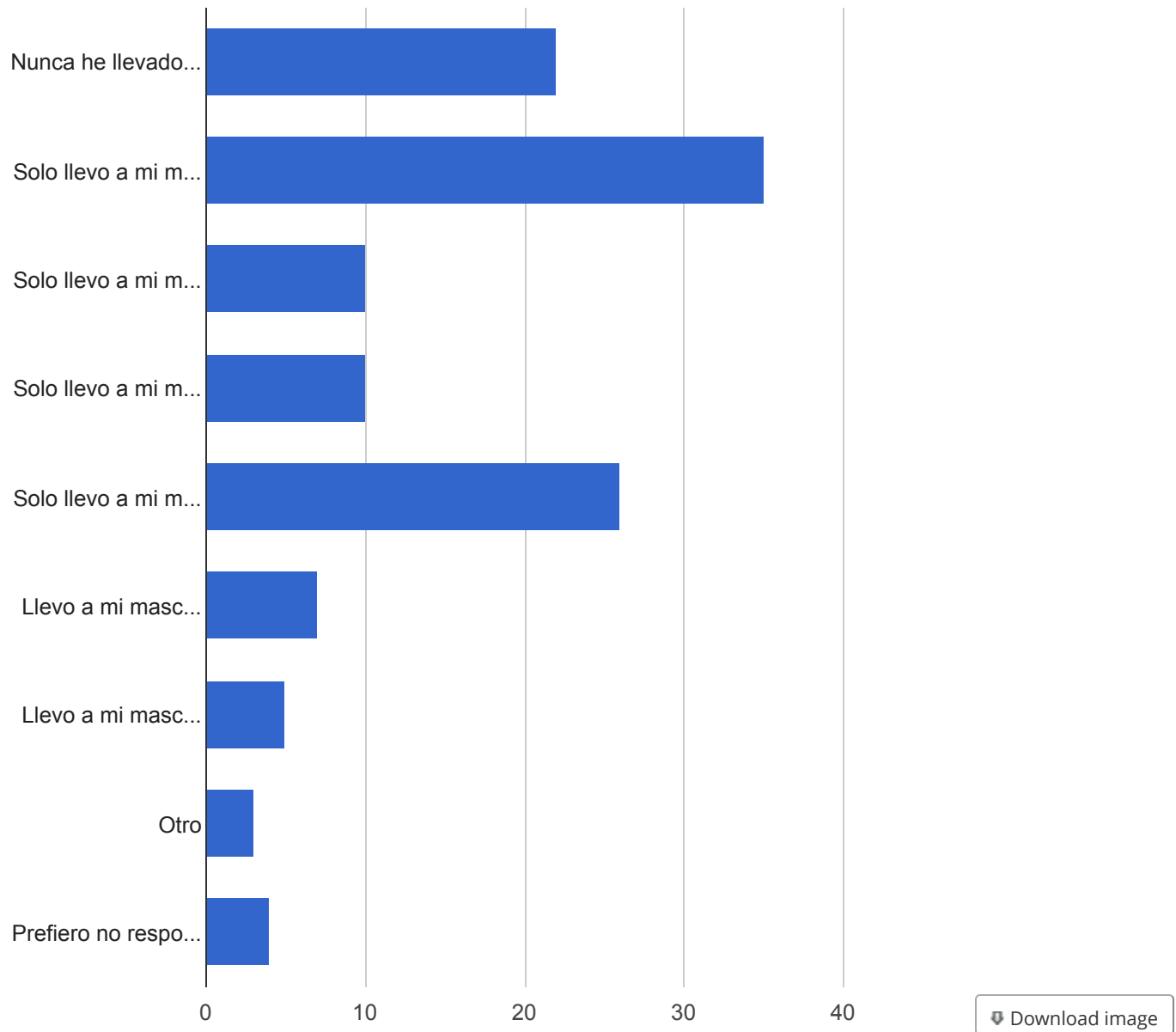
Total Count (N)	Missing*
9	84 (90.3%)

¿Con cuánta frecuencia llevas a su(s) mascota(s) al veterinario? Marcar todos los que correspondan. *(vet_visits_s)*

Total Count (N)	Missing*	Unique
93	0 (0.0%)	9

Counts/frequency: Nunca he llevado a mi mascota al veterinario (22, 23.7%), Solo llevo a mi mascota al veterinario cuando se necesita (35, 37.6%), Solo llevo a mi mascota al veterinario en caso de emergencia (10, 10.8%), Solo llevo

a mi mascota al veterinario para ser esterilizado o castrado (10, 10.8%), Solo llevo a mi mascota al veterinario para vacunas (26, 28.0%), Llevo a mi mascota al veterinario una vez al año (7, 7.5%), Llevo a mi mascota al veterinario varias veces al año (5, 5.4%), Otro (3, 3.2%), Prefiero no responder (4, 4.3%)



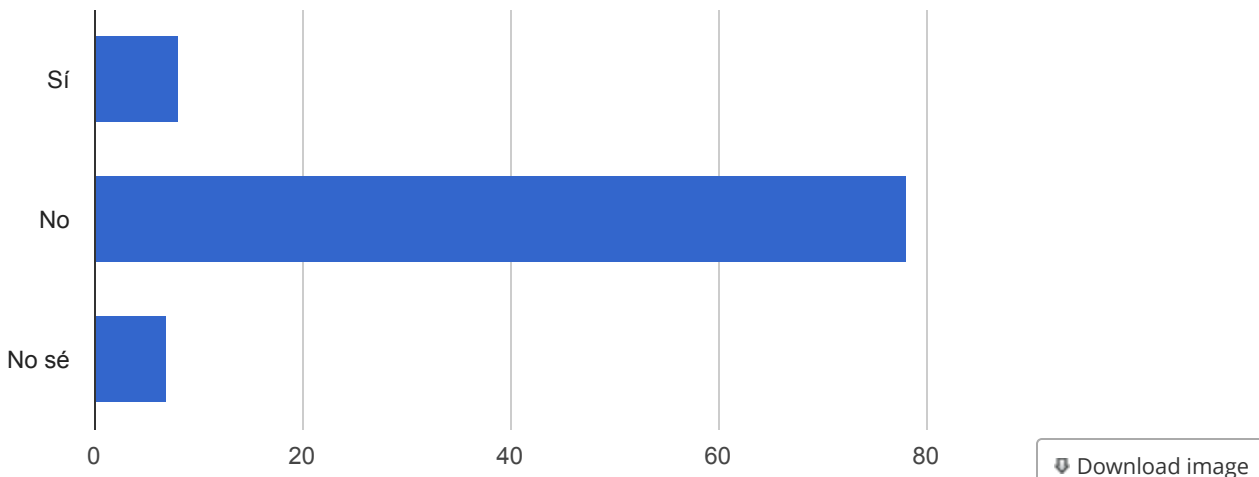
Si su respuesta es "Otra," por favor explique brevemente: ¿Con cuánta frecuencia llevas a su(s) mascota(s) al veterinario? *(other_vet_visits_s)*

Total Count (N)	Missing*
6	87 (93.5%)

¿Alguna vez has recibido servicios de Arizona Animal Welfare League? *(services_org_s)*

Total Count (N)	Missing*	Unique
93	0 (0.0%)	3

Counts/frequency: **Sí** (8, 8.6%), **No** (78, 83.9%), **No sé** (7, 7.5%)



En caso de que sí, por favor describe cuáles servicios recibió de Arizona Animal Welfare League. Si es posible, por favor incluya una descripción básica de cuándo y con qué frecuencia usted recibe servicios de esta organización. (Por ejemplo, "He recibido servicios de esterilización/castración por primera vez en marzo" o "veo este proveedor cada año en julio para un examen físico, sin embargo, veo otra organización para las vacunas de mi mascota").

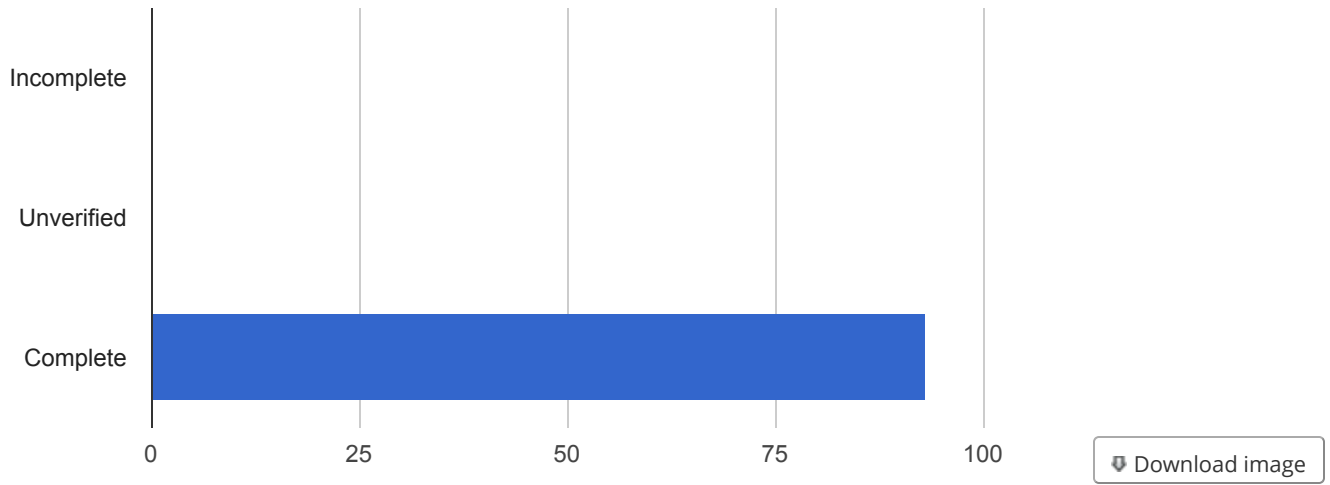
(org_services_s)

Total Count (N)	Missing*
7	86 (92.5%)

Complete? *(demographics_spanish_complete)*

Total Count (N)	Missing*	Unique
93	0 (0.0%)	1

Counts/frequency: **Incomplete** (0, 0.0%), **Unverified** (0, 0.0%), **Complete** (93, 100.0%)



* Note: Values listed as 'Missing' may include records with a Missing Data Code (if Missing Data Codes are defined).